

第一节 重要提示、目录和释义

公司董事会、监事会及董事、监事、高级管理人员保证半年度报告内容的真实、准确、完整，不存在虚假记载、误导性陈述或重大遗漏，并承担个别和连带的法律责任。

公司负责人肖奋、主管会计工作负责人肖晓及会计机构负责人(会计主管人员)张茂林声明：保证本半年度报告中财务报告的真实、准确、完整。

所有董事均已出席了审议本报告的董事会会议。

公司在本报告第四节“经营情况讨论与分析”中“十、公司面临的风险和应对措施”部分，详细描述了公司经营中可能存在的风险，敬请投资者关注相关内容，注意投资风险。

公司计划不派发现金红利，不送红股，不以公积金转增股本。

目 录

2020 年半年度报告.....	1
第一节 重要提示、目录和释义.....	4
第二节 公司简介和主要财务指标.....	7
第三节 公司业务概要.....	9
第四节 经营情况讨论与分析.....	17
第五节 重要事项.....	25
第六节 股份变动及股东情况.....	30
第七节 优先股相关情况.....	31
第八节 可转换公司债券相关情况.....	32
第九节 董事、监事、高级管理人员情况.....	32
第十节 公司债相关情况.....	33
第十一节 财务报告.....	34
第十二节 备查文件目录.....	141

释义

释义项	指	释义内容
公司、本公司、奋达科技	指	深圳市奋达科技股份有限公司
富诚达	指	深圳市富诚达科技有限公司，系本公司全资子公司
欧朋达	指	欧朋达科技（深圳）有限公司，系本公司全资子公司
东莞奋达	指	东莞市奋达科技有限公司，系本公司全资子公司
东莞欧朋达	指	东莞市欧朋达科技有限公司，系本公司全资子公司
香港奋达	指	奋达（香港）控股有限公司，系本公司全资子公司
奋达电声	指	深圳市奋达电声技术有限公司，系本公司全资子公司
越南奋达	指	奋达（越南）有限公司，系本公司全资子公司
Fenda USA 、美国奋达	指	Fenda USA Inc，系本公司全资子公司
奋达智能	指	深圳市奋达智能技术有限公司，系本公司控股子公司
茂宏电气	指	深圳市茂宏电气有限公司，系本公司控股子公司
艾仑科技	指	深圳市艾仑科技有限公司，系本公司控股子公司
奥图科技	指	天津奥图科技有限公司，系本公司参股公司
艾普柯	指	艾普柯微电子（上海）有限公司，系本公司参股公司
光聚通讯	指	深圳市光聚通讯技术开发有限公司，系本公司参股公司
乐韵瑞	指	南京乐韵瑞信息技术有限公司，系本公司参股公司
富众达	指	深圳市富众达投资合伙企业（有限合伙）
富城达原股东、业绩补偿义务人	指	文忠泽、董小林、张敬明、富众达
中国证监会、证监会	指	中国证券监督管理委员会
深圳证监局	指	中国证券监督管理委员会深圳监管局
深交所	指	深圳证券交易所
中国结算深圳分公司	指	中国证券登记结算有限责任公司深圳分公司
公司法	指	中华人民共和国公司法
证券法	指	中华人民共和国证券法
股票上市规则	指	深圳证券交易所股票上市规则
规范运作指引	指	深圳证券交易所上市公司规范运作指引
公司章程	指	深圳市奋达科技股份有限公司章程
元、万元	指	人民币元、人民币万元
报告期	指	2020 年 1 月 1 日至 2020 年 6 月 30 日

第二节 公司简介和主要财务指标

一、公司简介

股票简称	*ST 奋达	股票代码	002681
股票上市证券交易所	深圳证券交易所		
公司的中文名称	深圳市奋达科技股份有限公司		
公司的中文简称（如有）	奋达科技		
公司的外文名称（如有）	Shenzhen Fenda Technology Co.,Ltd		
公司的外文名称缩写（如有）	Fenda Tech		
公司的法定代表人	肖奋		

二、联系人和联系方式

	董事会秘书	证券事务代表
姓名	谢玉平	罗晓斌
联系地址	深圳市宝安区石岩街道洲石路奋达科技园	深圳市宝安区石岩街道洲石路奋达科技园
电话	0755-27353923	0755-27353923
传真	0755-27486663	0755-27486663
电子信箱	fdkj@fenda.com	fdkj@fenda.com

三、其他情况

1、公司联系方式

公司注册地址，公司办公地址及其邮政编码，公司网址、电子信箱在报告期是否变化

适用 不适用

公司注册地址，公司办公地址及其邮政编码，公司网址、电子信箱报告期无变化，具体可参见 2019 年年报。

2、信息披露及备置地点

信息披露及备置地点在报告期是否变化

适用 不适用

公司选定的信息披露报纸的名称，登载半年度报告的中国证监会指定网站的网址，公司半年度报告备置地报告期无变化，具体可参见 2019 年年报。

四、主要会计数据和财务指标

公司是否需追溯调整或重述以前年度会计数据

是 否

	本报告期	上年同期	本报告期比上年同期增 减
营业收入（元）	1,493,398,740.01	1,482,222,043.90	0.75%
归属于上市公司股东的净利润（元）	797,248,907.24	75,049,581.60	962.30%
归属于上市公司股东的扣除非经常性 损益的净利润（元）	64,884,086.58	45,489,545.35	42.64%
经营活动产生的现金流量净额（元）	252,107,061.66	400,850,572.61	-37.11%
基本每股收益（元/股）	0.3921	0.0364	977.20%
稀释每股收益（元/股）	0.3921	0.0364	977.20%
加权平均净资产收益率	30.92%	1.43%	29.49%
	本报告期末	上年度末	本报告期末比上年度末 增减
总资产（元）	5,461,435,895.57	4,896,046,399.16	11.55%
归属于上市公司股东的净资产（元）	3,012,283,489.55	2,179,679,922.20	38.20%

五、境内外会计准则下会计数据差异

1、同时按照国际会计准则与按照中国会计准则披露的财务报告中净利润和净资产差异情况

适用 不适用

公司报告期不存在按照国际会计准则与按照中国会计准则披露的财务报告中净利润和净资产差异情况。

2、同时按照境外会计准则与按照中国会计准则披露的财务报告中净利润和净资产差异情况

适用 不适用

公司报告期不存在按照境外会计准则与按照中国会计准则披露的财务报告中净利润和净资产差异情况。

六、非经常性损益项目及金额

适用 不适用

单位：元

项目	金额	说明
非流动资产处置损益（包括已计提资产减值准备的冲销部分）	-3,579,117.68	
计入当期损益的政府补助（与企业业务密切相关，按照国家统一标准定额或定量享受的政府补助除外）	30,189,532.90	

除同公司正常经营业务相关的有效套期保值业务外，持有交易性金融资产、衍生金融资产、交易性金融负债、衍生金融负债产生的公允价值变动损益，以及处置交易性金融资产、衍生金融资产、交易性金融负债、衍生金融负债和其他债权投资取得的投资收益	704,711,293.20	
除上述各项之外的其他营业外收入和支出	1,243,931.91	
减：所得税影响额	202,203.67	
少数股东权益影响额（税后）	-1,384.00	
合计	732,364,820.66	--

对公司根据《公开发行证券的公司信息披露解释性公告第 1 号——非经常性损益》定义界定的非经常性损益项目，以及把《公开发行证券的公司信息披露解释性公告第 1 号——非经常性损益》中列举的非经常性损益项目界定为经常性损益的项目，应说明原因

适用 不适用

公司报告期不存在将根据《公开发行证券的公司信息披露解释性公告第 1 号——非经常性损益》定义、列举的非经常性损益项目界定为经常性损益的项目的情形。

第三节 公司业务概要

一、报告期内公司从事的主要业务

公司主营消费电子整机及其核心部件的研发、设计、生产与销售，是智能硬件领域垂直一体化解决方案提供商。主要产品包括电声产品、智能可穿戴设备、健康电器、精密金属结构件等四大系列，是上述细分市场的主流供应商。公司密切关注消费电子产品行业的技术发展趋势和消费趋势，提前布局新技术、新产品，不断拓宽和完善公司的业务和产品体系，以研发驱动企业发展。

电声领域，公司以无线音频、人工智能等技术为突破口，持续提升在消费类音箱、智能家居与语音交互、物联网等应用市场的技术和产品开发能力，根据电声产品不同国家或地区竞争程度、消费层次和市场潜力的差异性，采取ODM与OBM相结合的经营模式。主要客户包括华为、阿里巴巴、百度、WalMart、Yandex、Logitech等国内外知名企业，其中公司与阿里巴巴合作的天猫精灵已连续三年在中国智能音箱市场出货量中排名第一。

智能可穿戴设备领域，公司围绕运动识别及心率、血压等生命体征连续检测方面的核心技术体系，聚焦于高端户外运动场景及健康医疗监护场景，提供系统整体解决方案。主要产品形态分为智能手环、智能手表、平安钟、智能戒指等，主要客户包括华为、飞利浦、亚马逊、迪卡侬、WAHOO、WHOOP等。

健康电器领域，公司始终专注于美发电器专业产品市场，围绕客户“安全、高效、智能化”的消费诉求，持续进行产品创新，引领美发类专业产品市场的消费潮流。主要客户有Farouk System、Sally Beauty、HOT、飞利浦、小米等业内知名企业，根据中国海关出口数据统计，公司美发电器出口额一直名利前茅。

在精密金属结构件领域，公司通过全资子公司欧朋达和富诚达为Apple、SONY、JUUL、华为等智能终端主流品牌商以及其他新型消费电子终端品牌商提供精密金属结构件一站式解决方案。

二、主要资产重大变化情况

1、主要资产重大变化情况

主要资产	重大变化说明
股权资产	报告期内未发生重大变化
固定资产	报告期内未发生重大变化
无形资产	报告期内未发生重大变化
在建工程	本期末为 20,200.56 万元，较上年期末增长 25.46%，主要系清溪产业园二期在建工程增加所致
预付款项	本期末为 3,404.37 万元，较上年期末增长 189.78%，主要系预付材料款增加所致
其他应收款	本期末为 6,804.56 万元，较上年期末增长 51.32%，主要系其他往来款项增加所致
应付票据	本期末为 12,422.38 万元，较上年期末减少 62.72%，主要系应付票据到期支付减少所致
应付职工薪酬	本期末为 4,080.84 万元，较上年期末减少 35.90%，主要系上期四季度为销售旺季，员工增加所致
其他应付款	本期末为 16,368.46 万元，较上年期末减少 56.25%，主要系支付富诚达原股东利润分配所致

其他流动负债	本期末为 0 元，主要系主要系增值税待转销项税转回所致
长期借款	本期末为 71,750.00 万元，较上年期末增加 187%，主要系增加东莞奋达工程建设专用贷款所致
库存股	本期末为 0 元，主要系本报告期回购员工限制性股票所致
未分配利润	本期末为-177,109.38 万元，较上年期末增加 31.33%，主要系富诚达原股东股份补偿所致

2、主要境外资产情况

适用 不适用

三、核心竞争力分析

报告期内，公司核心竞争力没有发生实质性变化。

第四节 经营情况讨论与分析

一、概述

公司主营消费电子产品及其核心部件的研发、设计、生产与销售，主要产品包括电声产品、智能穿戴、健康电器以及移动智能终端金属结构件等四大系列，是上述细分市场的主流供应商。报告期内，公司克服新冠病毒疫情全球大爆发、宏观经济剧烈波动，因大额商誉减值导致连续两年亏损而被*ST引发对业务开展、银行融资等方面的负面影响，与富诚达原股东业绩纠纷影响正常生产经营等诸多不利因素，实现营业收入149,339.87万元，同比增长0.75%，其中，电声及无线产品受益于国际大客户的开发以及人工智能语音音箱持续增长，实现销售收入53,277.64万元，同比增长0.30%；智能穿戴产品处于行业上升期以及与重点客户的深度合作，实现销售收入28,951.63万元，同比增长57.67%；健康电器实现销售收入28,191.31万元，同比下降6.13%；移动智能终端金属结构件因受行业下行拖累，实现销售收入29,505.08万元，同比下降27.60%。

报告期内，因富诚达原股东股份补偿确认为公允价值变动损益，智能穿戴产品营业收入增幅较大，智能穿戴产品及电声产品毛利率同比提升，盈利能力改善，公司实现归属于上市公司股东的净利润为79,724.89万元，同比增长962.30%；归属于上市公司股东的扣除非经常性损益的净利润为6,488.41万元，同比增长42.64%。报告期末，公司总资产为546,143.59万元，较上年期末增长11.55%，归属于上市公司股东的所有者权益为301,228.35万元，较上年期末增长38.20%，主要系富诚达原股东股份补偿确认为交易性金融资产所致。

报告期内，公司与富诚达原股东就业绩补偿争议存在纠纷，本着减轻上市公司和富诚达日常生产经营的不利影响、保护公司广大股东利益的原则，在充分考虑未来潜在风险的基础上，公司与富诚达原股东签署《协议书》达成和解，及时实现对富诚达的有效接管，富诚达的生产经营活动逐渐走上正轨。此外，公司在2020年7月完成了富诚达原股东补偿股份的回购注销以及现金红利返还。上述纠纷的妥善处理，将有助于公司聚焦主营业务，进一步提升经营质量和业绩水平，为股东创造更大的价值。

二、主营业务分析

概述

参见“经营情况讨论与分析”中的“一、概述”相关内容。

主要财务数据同比变动情况

单位：元

	本报告期	上年同期	同比增减	变动原因
营业收入	1,493,398,740.01	1,482,222,043.90	0.75%	
营业成本	1,170,128,766.72	1,185,867,404.69	-1.33%	
销售费用	35,274,955.90	34,900,360.41	1.07%	
管理费用	109,879,993.47	99,178,737.82	10.79%	
财务费用	15,754,786.45	24,996,805.11	-36.97%	主要系汇率变动所致
所得税费用	12,904,916.93	10,603,928.72	21.70%	
研发投入	100,348,680.42	89,147,845.21	12.56%	
经营活动产生的现金流量净额	252,107,061.66	400,850,572.61	-37.11%	主要系本期回笼前期货款较上年同期减少所致

投资活动产生的现金流量净额	-132,717,924.57	-333,428,559.48	-60.20%	主要系本期自有资金银行理财较比上年同期减少所致
筹资活动产生的现金流量净额	197,070,126.07	13,399,745.84	1,370.70%	主要系本报告期向银行等金融机构融资较上年同期增加所致
现金及现金等价物净增加额	316,518,239.88	75,576,505.95	318.81%	主要系本报告期向银行等金融机构融资较上年同期增加所致

公司报告期利润构成或利润来源发生重大变动

适用 不适用

公司报告期利润构成或利润来源没有发生重大变动。

营业收入构成

单位：元

	本报告期		上年同期		同比增减
	金额	占营业收入比重	金额	占营业收入比重	
营业收入合计	1,493,398,740.01	100%	1,482,222,043.90	100%	0.75%
分行业					
电声产品	532,776,419.12	35.68%	531,203,538.43	35.84%	0.30%
健康电器	281,913,059.60	18.88%	300,322,447.43	20.26%	-6.13%
移动智能终端金属结构件	295,050,812.42	19.76%	407,502,819.39	27.49%	-27.60%
智能可穿戴产品	289,516,309.48	19.39%	183,627,119.28	12.39%	57.67%
其他业务	94,142,139.39	6.30%	59,566,119.37	4.02%	58.05%
分产品					
电声产品	532,776,419.12	35.68%	531,203,538.43	35.84%	0.30%
健康电器	281,913,059.60	18.88%	300,322,447.43	20.26%	-6.13%
移动智能终端金属结构件	295,050,812.42	19.76%	407,502,819.39	27.49%	-27.60%
智能可穿戴产品	289,516,309.48	19.39%	183,627,119.28	12.39%	57.67%
其他业务	94,142,139.39	6.30%	59,566,119.37	4.02%	58.05%
分地区					
亚洲地区(不含国内)	310,010,129.75	20.76%	371,538,729.04	25.07%	-16.56%
欧洲地区	233,424,074.65	15.63%	87,172,762.69	5.88%	167.77%
美洲地区	497,493,525.41	33.31%	382,552,042.58	25.81%	30.05%
非洲地区	4,034,994.15	0.27%	3,847,796.71	0.26%	4.87%

大洋洲地区	2,327,680.32	0.16%	1,002,083.94	0.07%	132.28%
国内地区	351,966,196.34	23.57%	576,542,509.57	38.90%	-38.95%
其他业务	94,142,139.39	6.30%	59,566,119.37	4.02%	58.05%

占公司营业收入或营业利润 10%以上的行业、产品或地区情况

适用 不适用

单位：元

	营业收入	营业成本	毛利率	营业收入比上年同期增减	营业成本比上年同期增减	毛利率比上年同期增减
分行业						
电声产品	532,776,419.12	434,809,043.55	18.39%	0.30%	-5.21%	4.74%
健康电器	281,913,059.60	208,751,395.09	25.95%	-6.13%	-5.64%	-0.38%
移动智能终端金属结构件	295,050,812.42	263,699,798.51	10.63%	-27.60%	-20.91%	-7.55%
智能可穿戴产品	289,516,309.48	222,269,929.46	23.23%	57.67%	44.87%	6.78%
分产品						
电声产品	532,776,419.12	434,809,043.55	18.39%	0.30%	-5.21%	4.74%
健康电器	281,913,059.60	208,751,395.09	25.95%	-6.13%	-5.64%	-1.45%
移动智能终端金属结构件	295,050,812.42	263,699,798.51	10.63%	-27.60%	-20.91%	-41.55%
智能可穿戴产品	289,516,309.48	222,269,929.46	23.23%	57.67%	44.87%	41.22%
分地区						
亚洲地区（不含国内）	310,010,129.75	271,716,135.44	12.35%	-16.56%	0.67%	-54.84%
欧洲地区	233,424,074.65	182,345,114.32	21.88%	167.77%	173.96%	-7.47%
美洲地区	497,493,525.41	377,478,647.35	24.12%	30.05%	30.29%	-0.58%
国内地区	351,966,196.34	293,981,497.24	16.47%	-38.95%	-45.25%	140.17%

公司主营业务数据统计口径在报告期发生调整的情况下，公司最近 1 期按报告期末口径调整后的主营业务数据

适用 不适用

相关数据同比发生变动 30%以上的原因说明

适用 不适用

1、智能可穿戴产品营业收入同比增长57.67%，主要系智能手环销售增长所致；营业成本同比增长44.87%，主要系营业收入增长所致。

2、其他业务营业收入同比增长58.05%，主要系TWS耳机及智能锁增长所致；营业成本同比增长112.82%，主要系营业收入增长及研发性收费减少所致。

3、欧洲地区营业收入同比增长167.77%，主要系智能可穿戴销售增长所致，营业成本同比增长173.96%，主要系营业收入增长所致。

4、美洲地区营业收入及营业成本较去年同期增长，分别为30.05%、30.29%，主要系智能可穿戴产品、无线音箱在美洲地区销售增长所致。

5、大洋洲地区营业收入及营业成本较去年同期增长，分别为132.28%、124.21%，主要系电声产品销售增长所致。

6、国内地区营业收入及营业成本较去年同期下降，分别为38.95%、45.25%，主要系移动智能终端金属结构件收入下滑所致。

三、非主营业务分析

√ 适用 □ 不适用

单位：元

	金额	占利润总额比例	形成原因说明	是否具有可持续性
投资收益	4,396,980.97	0.54%	主要系利用闲置资金进行理财取得的理财收益	否
公允价值变动损益	704,711,293.20	87.16%	主要系富诚达原股东股份补偿所致	否
资产减值	5,684,246.90	0.70%	主要系冲回前期计提存货跌价准备	否
营业外收入	2,320,604.31	0.29%	主要系供应商品质量赔偿金	否
营业外支出	4,650,790.08	0.58%	主要系固定资产报废损失	否
信用减值损失	8,441,953.90	1.04%	主要系备抵法冲回前期计提的坏账准备所致	否

四、资产及负债状况分析

1、资产构成重大变动情况

单位：元

	本报告期末		上年同期末		比重增减	重大变动说明
	金额	占总资产比例	金额	占总资产比例		
货币资金	1,134,015,776.21	20.76%	924,004,906.71	11.73%	9.03%	主要系银行贷款增加所致
应收账款	686,547,463.56	12.57%	887,426,940.37	11.27%	1.30%	
存货	506,886,621.22	9.28%	549,699,581.82	6.98%	2.30%	
投资性房地产	601,290,126.71	11.01%	612,375,171.77	7.78%	3.23%	

长期股权投资	2,057,281.38	0.04%	9,499,357.70	0.12%	-0.08%	
固定资产	1,097,920,628.81	20.10%	981,041,201.80	12.46%	7.64%	主要系报告期内公司总资产同比减少、东莞清溪产业园一期在建工程转固所致
在建工程	202,005,640.27	3.70%	344,295,931.10	4.37%	-0.67%	主要系东莞清溪产业园一期在建工程转固所致
短期借款	400,000,000.00	7.32%	550,000,000.00	6.98%	0.34%	
长期借款	717,499,999.00	13.14%	210,000,000.00	2.67%	10.47%	主要系长期银行贷款增加所致

2、以公允价值计量的资产和负债

√ 适用 □ 不适用

单位：元

项目	期初数	本期公允价值变动损益	计入权益的累计公允价值变动	本期计提的减值	本期购买金额	本期出售金额	其他变动	期末数
金融资产								
1.交易性金融资产（不含衍生金融资产）	0.00	706,776,348.96	706,776,348.96					706,776,348.96
4.其他权益工具投资	5,161,290.32	0.00	0.00					5,161,290.32
上述合计	5,161,290.32	706,776,348.96	706,776,348.96					711,937,639.28
金融负债	847,000.00					847,000.00		0.00

其他变动的内容

报告期内公司主要资产计量属性是否发生重大变化

□ 是 √ 否

3、截至报告期末的资产权利受限情况

公司全资子公司东莞市奋达科技有限公司以其名下项目土地（粤2018东莞不动产权第0049076号,土地面积为81,586.70平方米）为抵押物，以及公司持有的东莞奋达100%股权为质押物，向华兴银行深圳分行申请贷款50,000万元人民币，期限为五年。具体内容参见公司披露于巨潮资讯网（<http://www.cninfo.com.cn/>）的《第四届董事会第三次会议决议公告》（公告编号：2020-002）。

公司以位于宝安区石岩街道奋达工业园的A703-0079号宗地附属的厂房提供抵押担保，向中国进出口银行深圳分行申请贷款18,000万元人民币，期限为22个月。具体内容参见公司披露于巨潮资讯网（<http://www.cninfo.com.cn/>）的《第四届董事

会第九次会议决议公告》（公告编号：2020-059）。

五、投资状况分析

1、总体情况

适用 不适用

报告期投资额（元）	上年同期投资额（元）	变动幅度
11,000,000.00	10,000,000.00	10.00%

2、报告期内获取的重大的股权投资情况

适用 不适用

3、报告期内正在进行的重大的非股权投资情况

适用 不适用

4、以公允价值计量的金融资产

适用 不适用

单位：元

资产类别	初始投资成本	本期公允价值变动损益	计入权益的累计公允价值变动	报告期内购入金额	报告期内售出金额	累计投资收益	期末金额	资金来源
金融衍生工具	0.00	706,776,348.96	706,776,348.96	0.00	0.00	0.00	706,776,348.96	富诚达原股东股份补偿
其他	5,161,290.32						5,161,290.32	自有资金
合计	5,161,290.32	706,776,348.96	706,776,348.96	0.00	0.00	0.00	711,937,639.28	--

5、金融资产投资

（1）证券投资情况

适用 不适用

公司报告期不存在证券投资。

（2）衍生品投资情况

适用 不适用

公司报告期不存在衍生品投资。

6、募集资金使用情况

适用 不适用

公司报告期无募集资金使用情况。

7、非募集资金投资的重大项目情况

适用 不适用

公司报告期无非募集资金投资的重大项目。

六、重大资产和股权出售

1、出售重大资产情况

适用 不适用

公司报告期未出售重大资产。

2、出售重大股权情况

适用 不适用

七、主要控股参股公司分析

适用 不适用

主要子公司及对公司净利润影响达 10%以上的参股公司情况

单位：元

公司名称	公司类型	主要业务	注册资本	总资产	净资产	营业收入	营业利润	净利润
深圳市富诚达科技有限公司	子公司	移动智能终端金属结构件的研发、生产与销售	80,000,000	936,076,093.48	564,984,268.33	274,064,081.57	-3,191,454.86	-5,543,056.10
欧朋达科技（深圳）有限公司	子公司	移动智能终端金属外观件的研发、生产与销售	160,000,000	466,460,319.70	106,023,959.45	30,911,869.75	-27,842,366.69	-27,842,366.69
深圳市奋达智能技术有限公司	子公司	智能可穿戴产品的研发、生产与销售	14,084,500	523,243,968.76	72,439,203.08	306,337,515.95	42,223,959.18	39,868,146.39

报告期内取得和处置子公司的情况

适用 不适用

主要控股参股公司情况说明

八、公司控制的结构化主体情况

适用 不适用

九、对 2020 年 1-9 月经营业绩的预计

预测年初至下一报告期期末的累计净利润可能为亏损或者与上年同期相比发生大幅度变动的警示及原因说明

适用 不适用

业绩预告情况：净利润为正，同比上升 50%以上

业绩预告填写数据类型：区间数

	年初至下一报告期期末		上年同期	增减变动				
累计净利润的预计数（万元）	110,000	-	120,000	13,477.25	增长	716.19%	-	790.39%
基本每股收益（元/股）	0.5553	-	0.6058	0.068	增长	716.19%	-	790.39%
业绩预告的说明	公司业绩增长主要系富诚达原股东补偿股份回购注销完成，确认为营业外收入；同时智能可穿戴产品收入增幅较大，智能可穿戴产品及电声产品毛利率同比提升，盈利能力改善。							

十、公司面临的风险和应对措施

（1）新冠病毒疫情持续蔓延的风险

自2020年1月起，我国以及全球多个国家或地区均发生了新冠病毒疫情，并快速蔓延至全球且呈现常态化的趋势，对宏观经济、企业经营及居民生活和消费等造成了重大影响，相应地对公司所在的消费电子行业带来了一定程度的冲击。虽然中国及时采取严控措施，疫情得到了有效控制，公司生产经营也已完全恢复正常，但如未来国外疫情进一步恶化或呈现常态化，可能会对公司经营业绩产生不利影响。对此，公司一方面将加深与客户的合作，增强客户粘性，加大对新技术、新产品的研发投入，培育新的业绩增长点；另一方面，公司将不断加大国内市场开拓力度以弥补国际贸易环境给公司业务带来的冲击。

（2）精密金属件业务下行的风险

基于5G商用尚未完全普及，消费者处于换机观望期，智能手机市场近年来出现疲态，出货规模同比下降；同时，为满足5G信号要求，智能手机金属外观件市场景气指数下降，行业竞争加剧，产品毛利率呈下降趋势，这会给公司的金属件业务带来较大挑战。基于此，公司将积极开拓智能手机以外其他智能新型硬件金属件客户，优化产品结构，分散风险。

（3）管理风险

随着企业规模的不断扩大，业务板块不断增加，尤其是以往公司持续并购，给公司管理和资源整合能力提出了更高的要求，如果公司经营理念不能得到较大的认同，各层级管理者的素质及管理水平不能相应提升，那么公司将面临较大的管理风险。公司将进一步完善和优化管理体系，加强对子公司的风险管控，通过内部培训结合外部引进高端人的方式降低有关风险。

（4）核心技术人员流失的风险

公司作为以研发驱动型企业，核心技术是本公司保持行业领先地位和获得持续盈利能力的根本，而核心技术人员是公司赖以生存和发展的关键。目前，行业内对高端技术研发及生产人才需求加剧，公司将持续完善各类激励机制、提升核心技术人员的归属感和获得感，留住和吸引高端人才，提升核心技术人员的稳定性，降低人员流失的风险。

第五节 重要事项

一、报告期内召开的年度股东大会和临时股东大会的有关情况

1、本报告期股东大会情况

会议届次	会议类型	投资者参与比例	召开日期	披露日期	披露索引
2020 年第一次临时股东大会	临时股东大会	42.12%	2020 年 01 月 13 日	2020 年 01 月 14 日	披露网站：巨潮资讯网 (http://www.cninfo.com.cn/)；公告编号：2020-004；公告名称：《2020 年第一次临时股东大会决议公告》
2020 年第二次临时股东大会	临时股东大会	65.78%	2020 年 02 月 28 日	2020 年 02 月 29 日	披露网站：巨潮资讯网 (http://www.cninfo.com.cn/)；公告编号：2020-019；公告名称：《2020 年第二次临时股东大会决议公告》
2019 年年度股东大会	年度股东大会	38.49%	2020 年 05 月 21 日	2020 年 05 月 22 日	披露网站：巨潮资讯网 (http://www.cninfo.com.cn/)；公告编号：2020-055；公告名称：《2019 年年度股东大会决议公告》

2、表决权恢复的优先股股东请求召开临时股东大会

适用 不适用

二、本报告期利润分配及资本公积金转增股本情况

适用 不适用

公司计划半年度不派发现金红利，不送红股，不以公积金转增股本。

三、公司实际控制人、股东、关联方、收购人以及公司等承诺相关方在报告期内履行完毕及截至报告期末超期未履行完毕的承诺事项

√ 适用 □ 不适用

承诺事由	承诺方	承诺类型	承诺内容	承诺时间	承诺期限	履行情况
股改承诺						
收购报告书或权益变动报告书中所作承诺						
资产重组时所作承诺	董小林;深圳市富众达投资合伙企业(有限合伙);文忠泽;张敬明	业绩承诺	补偿义务人承诺,富诚达在利润承诺期间(2017年-2019年)扣非后净利润分别为2.00亿元、2.60亿元、3.50亿元,其中,因富诚达2017年3月实施的股权激励方案产生的激励费用,不纳入承诺净利润的考核范围,即不需要对股权激励费用导致实际净利润减少的部分承担补偿义务。	2017年04月21日	三年	业绩承诺已履行完毕。根据立信会计师事务所(特殊普通合伙)2020年4月29日出具的《关于深圳市富诚达科技有限公司2019年业绩承诺实现情况的专项审计报告》,富诚达2017年至2019年的累计实现扣非后净利润未达到业绩承诺要求,富诚达原股东须根据《利润补偿协议》的有关约定,向公司履行业绩补偿义务。双方已就业绩补偿达成和解,

						签署了《协议书》。截至本报告出具日，富诚达原股东补偿股份回购注销及现金红利返还已履行完毕。
首次公开发行或再融资时所作承诺						
股权激励承诺						
其他对公司中小股东所作承诺						
承诺是否按时履行	是					

四、聘任、解聘会计师事务所情况

半年度财务报告是否已经审计

是 否

公司半年度报告未经审计。

五、董事会、监事会对会计师事务所本报告期“非标准审计报告”的说明

适用 不适用

六、董事会对上年度“非标准审计报告”相关情况的说明

适用 不适用

立信会计师事务所(特殊普通合伙)依据相关情况，本着严格、谨慎的原则，出具了保留意见的《2019年审计报告》，对此董事会表示理解，董事会将切实推进消除相关事项及其影响的具体措施，并持续关注上述事项的进展情况，及时履行信息披露义务，维护公司和全体股东的合法权益。

七、破产重整相关事项

适用 不适用

公司报告期末未发生破产重整相关事项。

八、诉讼事项

重大诉讼仲裁事项

适用 不适用

诉讼(仲裁)基本情况	涉案金额 (万元)	是否形成预计负债	诉讼(仲裁)进展	诉讼(仲裁)审理结果及影响	诉讼(仲裁)判决执行情况	披露日期	披露索引
光聚通讯增资协议争议案	8,937.57	否	深圳国际仲裁院对本案已作出裁决	根据《深圳国际仲裁院裁决书》(华南国仲深裁(2019)D282号)裁决结果,光聚通讯应向公司退回第一期、第二期股权回购款并支付相应利息,以及承担本案保全费、律师费、仲裁费相关费用;本裁决能否得到有效执行存在较大不确定性,因此,对公司本期利润或期后利润的影响尚存在不确定性。	执行中	2019年06月13日	公告编号:2019-042,公告名称:《关于仲裁事项的进展公告》,披露网站:巨潮资讯网(http://www.cninfo.com.cn)
富诚达业绩承诺争议案	112,200	否	尚未开庭阶段	根据公司与富诚达原股东之间签署的《协议书》,在富诚达原股东补偿股票注销且返还现金红利后5个工作日内,公司应申请撤回现有仲裁,目前尚在办理中。	不适用	2020年01月16日	公告编号:2020-005,公告名称:《关于仲裁事项的公告》,披露网站:巨潮资讯网(http://www.cninfo.com.cn)

其他诉讼事项

□ 适用 √ 不适用

九、媒体质疑情况

□ 适用 √ 不适用

本报告期公司无媒体普遍质疑事项。

十、处罚及整改情况

适用 不适用

公司报告期不存在处罚及整改情况。

十一、公司及其控股股东、实际控制人的诚信状况

适用 不适用

报告期内，公司及其控股股东、实际控制人诚信状态良好，不存在未履行法院生效判决、所负数额较大的债务未到期未清偿等情况。

十二、公司股权激励计划、员工持股计划或其他员工激励措施的实施情况

适用 不适用

1、回购注销已获授但尚未解锁的限制性股票及尚未行权的股票期权

公司于2020年4月29日、2020年5月21日分别召开第四届董事会第七次会议、2019年度股东大会，会议审议通过了《关于回购注销已获授但尚未解锁的限制性股票及尚未行权的股票期权的议案》，鉴于2018年股权激励计划激励对象余君山、陈炜等16人因个人原因离职等，以及2019年度公司业绩未能达到《激励计划》规定的可行权/解锁条件；同时，因近期二级市场受国内外宏观经济消息面影响持续低迷，目前公司股票价格已低于激励计划授予价格，继续实施该次股权激励，已经达不到激励效果。

基于以上原因，公司董事会将终止实施2018年股权激励计划并回购注销已授予未解锁的全部限制性股票和股票期权，以避免激励对象受二级市场股价波动的不利影响，更专注地投身于生产经营工作，努力为公司和全体股东创造价值。根据《激励计划》的相关规定，公司董事会对激励对象持有的已获授但尚未解锁的5,630,100股限制性股票进行回购注销，回购价格3.4416元/股；对10,530,175份股票期权进行注销，注销价格为6.9259元/股，公司已于2020年7月在中国结算深圳分公司完成回购注销手续，具体内容参见于2020年7月8日在巨潮资讯网（<http://www.cninfo.com.cn>）披露的《关于2018年股权激励计划激励对象已获授但尚未解锁的限制性股票及尚未行权的股票期权回购注销完成的公告》。

十三、重大关联交易

1、与日常经营相关的关联交易

适用 不适用

公司报告期未发生与日常经营相关的关联交易。

2、资产或股权收购、出售发生的关联交易

适用 不适用

公司报告期未发生资产或股权收购、出售的关联交易。

3、共同对外投资的关联交易

适用 不适用

公司报告期未发生共同对外投资的关联交易。

4、关联债权债务往来

适用 不适用

公司报告期不存在关联债权债务往来。

5、其他重大关联交易

适用 不适用

公司于2020年4月29日召开第四届董事会第七次会议，关联董事肖奋、肖勇、肖韵回避表决，会议审议通过了《关于2020年度日常关联交易预计的议案》，公司拟与关联人进行采购商品、销售商品、房屋租赁等日常关联交易，预计2019年日常关联交易总金额不超过2,650万元。具体内容参见于2020年4月30日在巨潮资讯网（<http://www.cninfo.com.cn>）披露的《关于2020年度日常关联交易预计的公告》。

重大关联交易临时报告披露网站相关查询

临时公告名称	临时公告披露日期	临时公告披露网站名称
关于 2020 年度日常关联交易预计的公告	2020 年 04 月 30 日	巨潮资讯网（ http://www.cninfo.com.cn ）

十四、控股股东及其关联方对上市公司的非经营性占用资金情况

适用 不适用

公司报告期不存在控股股东及其关联方对上市公司的非经营性占用资金。

十五、重大合同及其履行情况

1、托管、承包、租赁事项情况

（1）托管情况

适用 不适用

公司报告期不存在托管情况。

（2）承包情况

适用 不适用

公司报告期不存在承包情况。

（3）租赁情况

适用 不适用

公司报告期不存在租赁情况。

2、重大担保

√ 适用 □ 不适用

(1) 担保情况

单位：万元

公司及其子公司对外担保情况（不包括对子公司的担保）								
担保对象名称	担保额度 相关公告 披露日期	担保额度	实际发生日期	实际担保金 额	担保类型	担保期	是否履 行完毕	是否为 关联方 担保
深圳市高新投集团有限公司	2019年 10月15 日	35,000	2019年12月 27日	35,000	一般保证	至非公开发 行公司 债券到期 日	否	否
报告期内审批的对外担保额度合计（A1）		35,000		报告期内对外担保实际发生额合计（A2）		35,000		
报告期末已审批的对外担保额度合计（A3）		35,000		报告期末实际对外担保余额合计（A4）		35,000		
公司对子公司的担保情况								
担保对象名称	担保额度 相关公告 披露日期	担保额度	实际发生日期	实际担保金 额	担保类型	担保期	是否履 行完毕	是否为 关联方 担保
子公司对子公司的担保情况								
担保对象名称	担保额度 相关公告 披露日期	担保额度	实际发生日期	实际担保金 额	担保类型	担保期	是否履 行完毕	是否为 关联方 担保
公司担保总额（即前三大项的合计）								
报告期内审批担保额度合计（A1+B1+C1）		35,000		报告期内担保实际发生额合计（A2+B2+C2）		35,000		
报告期末已审批的担保额度合计（A3+B3+C3）		35,000		报告期末实际担保余额合计（A4+B4+C4）		35,000		
实际担保总额（即 A4+B4+C4）占公司净资产的比例				11.62%				
其中：								

采用复合方式担保的具体情况说明

(2) 违规对外担保情况

□ 适用 √ 不适用

公司报告期无违规对外担保情况。

3、委托理财

适用 不适用

单位：万元

具体类型	委托理财的资金来源	委托理财发生额	未到期余额	逾期未收回的金额
银行理财产品	自有资金	30,600	5,000	0
合计		30,600	5,000	0

单项金额重大或安全性较低、流动性较差、不保本的高风险委托理财具体情况

适用 不适用

委托理财出现预期无法收回本金或存在其他可能导致减值的情形

适用 不适用

4、其他重大合同

适用 不适用

公司报告期不存在其他重大合同。

十六、社会责任情况

1、重大环保问题情况

上市公司及其子公司是否属于环境保护部门公布的重点排污单位

否

上市公司及其子公司不属于环境保护部门公布的重点排污单位。

2、履行精准扶贫社会责任情况

公司报告半年度暂未开展精准扶贫工作，也暂无后续精准扶贫计划。

十七、其他重大事项的说明

适用 不适用

公司报告期不存在需要说明的其他重大事项。

十八、公司子公司重大事项

适用 不适用

第六节 股份变动及股东情况

一、股份变动情况

1、股份变动情况

单位：股

	本次变动前		本次变动增减（+，-）					本次变动后	
	数量	比例	发行新股	送股	公积金转股	其他	小计	数量	比例
一、有限售条件股份	947,802,371	46.61%				-5,248,756	-5,248,756	942,553,615	46.48%
3、其他内资持股	947,711,380	46.61%				-5,157,765	-5,157,765	942,553,615	46.48%
其中：境内法人持股	7,861,448	0.39%				0	0	7,861,448	0.39%
境内自然人持股	939,849,932	46.22%				-5,157,765	-5,157,765	934,692,167	46.09%
4、外资持股	90,991	0.00%				-90,991	-90,991	0	0.00%
境外自然人持股	90,991	0.00%				-90,991	-90,991	0	0.00%
二、无限售条件股份	1,085,592,001	53.39%				-381,344	-381,344	1,085,210,657	53.52%
1、人民币普通股	1,085,592,001	53.39%				-381,344	-381,344	1,085,210,657	53.52%
三、股份总数	2,033,394,372	100.00%				-5,630,100	-5,630,100	2,027,764,272	100.00%

股份变动的原因

√ 适用 □ 不适用

股份变动的原因系回购注销限制性股票5,630,100股，以及部分高管锁定股额度年度调整所致。

股份变动的批准情况

√ 适用 □ 不适用

回购注销限制性股票5,630,100股业经公司第四届董事会第七次会议以及2019年年度股东大会审议通过，部分高管锁定股额度年度调整无需批准。

股份变动的过户情况

√ 适用 □ 不适用

截至2020年6月30日，限制性股票5,630,100股回购注销业务尚在办理当中，公司已于2020年7月在中国结算深圳分公司完成回

购注销手续。

股份回购的实施进展情况

适用 不适用

采用集中竞价方式减持回购股份的实施进展情况

适用 不适用

股份变动对最近一年和最近一期基本每股收益和稀释每股收益、归属于公司普通股股东的每股净资产等财务指标的影响

适用 不适用

上述股份变动使公司总股本减少5,630,100股，对公司最近一年和最近一期基本每股收益和稀释每股收益、归属于公司普通股股东的每股净资产等财务指标影响甚微。

公司认为必要或证券监管机构要求披露的其他内容

适用 不适用

2、限售股份变动情况

适用 不适用

单位：股

股东名称	期初限售股数	本期解除限售股数	本期增加限售股数	期末限售股数	限售原因	解除限售日期
肖奋	584,618,454		14,596,494	599,214,948	高管锁定股	2020/1/1
文忠泽	97,905,614		19,749	97,925,363	高管锁定股	2020/1/1
肖勇	53,432,646	6,353,162		47,079,484	高管锁定股	2020/1/1
肖晓	35,012,533	5,797,500		29,215,033	高管锁定股	2020/1/1
黄汉龙	4,135,146	1,033,787		3,101,359	高管锁定股	2020/1/1
曾秀清	2,784,230	696,000		2,088,230	高管锁定股	2020/1/1
郭雪松	1,418,008	354,450		1,063,558	高管锁定股	2020/1/1
社会公众股东	168,495,740	5,630,100		162,865,640	限制性股票注销	2020/7/6
合计	947,802,371	19,864,999	14,616,243	942,553,615	--	--

二、证券发行与上市情况

适用 不适用

三、公司股东数量及持股情况

单位：股

报告期末普通股股东总数		61,703		报告期末表决权恢复的优先股股东总数（如有）（参见注 8）			0	
持股 5%以上的普通股股东或前 10 名普通股股东持股情况								
股东名称	股东性质	持股比例	报告期末持有的普通股数量	报告期内增减变动情况	持有有限售条件的普通股数量	持有无限售条件的普通股数量	质押或冻结情况	
							股份状态	数量
肖奋	境内自然人	35.66%	725,045,372	-15,625,900	599,214,948	125,830,424	质押	724,238,088
文忠泽	境内自然人	4.82%	97,925,363	0	97,925,363	0	冻结	97,925,363
张敬明	境内自然人	3.15%	64,145,057	0	64,145,057	0	冻结	64,145,057
董小林	境内自然人	3.10%	63,019,706	0	63,019,706	0	冻结	63,019,706
肖勇	境内自然人	2.90%	58,972,646	-3,800,000	47,079,484	11,893,162	质押	53,432,646
肖晓	境内自然人	1.92%	38,953,377	0	29,215,033	9,738,344	质押	38,930,000
肖文英	境内自然人	1.90%	38,645,402	-2,300,000	0	38,645,402	质押	38,071,323
深圳市泓锦文大田股权投资合伙企业（有限合伙）	其他	1.82%	37,016,113	0	0	37,016,113		
肖韵	境内自然人	1.67%	33,964,253	0	25,473,190	8,491,063	质押	33,720,000
金元顺安基金—浙商银行—华润信托—华润信托·增利 42 号单一资金信托	其他	1.45%	29,485,282	0	0	29,485,282		
战略投资者或一般法人因配售新股成为前 10 名普通股股东的情况（如有）（参见注 3）	不适用							

上述股东关联关系或一致行动的说明	公司前 10 名股东中,肖韵为控股股东肖奋之女,肖文英为肖奋姐姐,肖勇为肖奋弟弟,肖晓为肖奋妹夫。公司其他前 10 名股东之间未知是否存在关联关系,也未知是否属于一致行动人。		
前 10 名无限售条件普通股股东持股情况			
股东名称	报告期末持有无限售条件普通股股份数量	股份种类	
		股份种类	数量
肖奋	125,830,424	人民币普通股	125,830,424
肖文英	38,645,402	人民币普通股	38,645,402
深圳市泓锦文大田股权投资合伙企业(有限合伙)	37,016,113	人民币普通股	37,016,113
金元顺安基金-浙商银行-华润信托-华润信托·增利 42 号单一资金信托	29,485,282	人民币普通股	29,485,282
支燕琴	25,412,222	人民币普通股	25,412,222
建信基金-杭州银行-华润深国投信托-华润信托·增利 33 号单一资金信托	24,208,971	人民币普通股	24,208,971
中央汇金资产管理有限责任公司	21,770,667	人民币普通股	21,770,667
广州市玄元投资管理有限公司-玄元六度元宝 5 号私募投资基金	20,691,427	人民币普通股	20,691,427
刘方觉	16,696,478	人民币普通股	16,696,478
陈小发	16,610,237	人民币普通股	16,610,237
前 10 名无限售条件普通股股东之间,以及前 10 名无限售条件普通股股东和前 10 名普通股股东之间关联关系或一致行动的说明	公司前 10 名股东中,刘方觉为控股股东肖奋配偶,肖文英为肖奋姐姐,公司其他前 10 名股东之间未知是否存在关联关系,也未知是否属于一致行动人。		
前 10 名普通股股东参与融资融券业务股东情况说明(如有)(参见注 4)	公司股东陈小发通过普通账户持有 16,436,837 股,通过华金证券股份有限公司客户信用交易担保证券账户持有 173,400 股,实际合计持有 16,610,237 股。		

公司前 10 名普通股股东、前 10 名无限售条件普通股股东在报告期内是否进行约定购回交易

是 否

公司前 10 名普通股股东、前 10 名无限售条件普通股股东在报告期内未进行约定购回交易。

四、控股股东或实际控制人变更情况

控股股东报告期内变更

适用 不适用

公司报告期控股股东未发生变更。

实际控制人报告期内变更

适用 不适用

公司报告期实际控制人未发生变更。

第七节 优先股相关情况

适用 不适用

报告期公司不存在优先股。

第八节 可转换公司债券相关情况

适用 不适用

报告期公司不存在可转换公司债券。

第九节 董事、监事、高级管理人员情况

一、董事、监事和高级管理人员持股变动

√ 适用 □ 不适用

姓名	职务	任职状态	期初持股数 (股)	本期增持股份数量 (股)	本期减持股份数量 (股)	期末持股数 (股)	期初被授予的限制性股票数量 (股)	本期被授予的限制性股票数量 (股)	期末被授予的限制性股票数量 (股)
肖奋	董事长、总经理	现任	740,671,272	0	15,625,900	725,045,372			
肖勇	董事, 副总经理	现任	62,772,646	0	3,800,000	58,972,646			
合计	--	--	803,443,918	0	19,425,900	784,018,018	0	0	0

二、公司董事、监事、高级管理人员变动情况

√ 适用 □ 不适用

姓名	担任的职务	类型	日期	原因
文忠泽	董事	离任	2020年02月28日	2020年第二次临时股东大会审议通过罢免其董事职务
董小林	董事	离任	2020年02月28日	2020年第二次临时股东大会审议通过罢免其董事职务
文忠泽	副总经理	离任	2020年04月29日	个人原因离职

第十节 公司债相关情况

公司是否存在公开发行并在证券交易所上市，且在半年度报告批准报出日未到期或到期未能全额兑付的公司债券
否

第十一节 财务报告

一、审计报告

半年度报告是否经过审计

是 否

公司半年度财务报告未经审计。

二、财务报表

财务附注中报表的单位为：元

1、合并资产负债表

编制单位：深圳市奋达科技股份有限公司

2020 年 06 月 30 日

单位：元

项目	2020 年 6 月 30 日	2019 年 12 月 31 日
流动资产：		
货币资金	1,134,015,776.21	920,190,233.16
结算备付金		
拆出资金		
交易性金融资产	706,776,348.96	
衍生金融资产		
应收票据	1,276,339.26	189,441.00
应收账款	686,547,463.56	923,325,128.11
应收款项融资		90,750,701.03
预付款项	34,043,663.75	11,748,191.96
应收保费		
应收分保账款		
应收分保合同准备金		
其他应收款	68,045,565.80	44,968,807.49
其中：应收利息		
应收股利		
买入返售金融资产		
存货	506,886,621.22	492,033,005.42

合同资产		
持有待售资产		
一年内到期的非流动资产		
其他流动资产	40,192,902.20	50,841,688.05
流动资产合计	3,177,784,680.96	2,534,047,196.22
非流动资产：		
发放贷款和垫款		
债权投资		
其他债权投资		
长期应收款		
长期股权投资	2,057,281.38	2,057,281.38
其他权益工具投资		
其他非流动金融资产	5,161,290.32	5,161,290.32
投资性房地产	601,290,126.71	636,000,545.67
固定资产	1,097,920,628.81	1,156,718,044.35
在建工程	202,005,640.27	161,016,753.97
生产性生物资产		
油气资产		
使用权资产		
无形资产	291,941,048.80	288,723,841.81
开发支出		
商誉		
长期待摊费用	21,613,006.97	23,779,242.77
递延所得税资产	61,381,191.35	79,032,788.77
其他非流动资产	281,000.00	9,509,413.90
非流动资产合计	2,283,651,214.61	2,361,999,202.94
资产总计	5,461,435,895.57	4,896,046,399.16
流动负债：		
短期借款	400,000,000.00	400,000,000.00
向中央银行借款		
拆入资金		
交易性金融负债		847,000.00
衍生金融负债		
应付票据	124,223,802.50	333,223,832.44

应付账款	772,778,278.90	884,669,922.76
预收款项	59,015,963.57	62,463,400.58
合同负债		
卖出回购金融资产款		
吸收存款及同业存放		
代理买卖证券款		
代理承销证券款		
应付职工薪酬	40,808,407.28	63,662,345.45
应交税费	6,643,084.74	40,671,309.08
其他应付款	163,684,581.02	374,154,858.94
其中：应付利息	295,075.00	1,756,843.18
应付股利	249,686.33	129,100,589.08
应付手续费及佣金		
应付分保账款		
持有待售负债		
一年内到期的非流动负债	1,210,388.07	201,964,552.74
其他流动负债		7,141,481.71
流动负债合计	1,568,364,506.08	2,368,798,703.70
非流动负债：		
保险合同准备金		
长期借款	717,499,999.00	250,000,000.00
应付债券		
其中：优先股		
永续债		
租赁负债		
长期应付款	73,025,018.83	
长期应付职工薪酬		
预计负债		
递延收益	89,350,854.96	94,985,322.00
递延所得税负债		
其他非流动负债		
非流动负债合计	879,875,872.79	344,985,322.00
负债合计	2,448,240,378.87	2,713,784,025.70
所有者权益：		

股本	2,027,764,272.00	2,033,394,372.00
其他权益工具		
其中：优先股		
永续债		
资本公积	2,605,345,402.42	2,594,525,570.88
减：库存股		19,376,553.94
其他综合收益	9,585,957.05	9,585,957.05
专项储备		
盈余公积	140,681,622.73	140,681,622.73
一般风险准备		
未分配利润	-1,771,093,764.65	-2,579,131,046.52
归属于母公司所有者权益合计	3,012,283,489.55	2,179,679,922.20
少数股东权益	912,027.15	2,582,451.26
所有者权益合计	3,013,195,516.70	2,182,262,373.46
负债和所有者权益总计	5,461,435,895.57	4,896,046,399.16

法定代表人：肖奋

主管会计工作负责人：肖晓

会计机构负责人：张茂林

2、母公司资产负债表

单位：元

项目	2020年6月30日	2019年12月31日
流动资产：		
货币资金	578,354,642.57	526,051,205.01
交易性金融资产	706,776,348.96	
衍生金融资产		
应收票据		
应收账款	437,934,535.94	521,784,386.44
应收款项融资		418,650.78
预付款项	22,473,725.37	3,660,518.72
其他应收款	883,490,175.20	661,315,238.99
其中：应收利息		
应收股利		
存货	208,881,855.02	193,730,967.71
合同资产		
持有待售资产		

一年内到期的非流动资产		
其他流动资产	86,686.54	176,308.77
流动资产合计	2,837,997,969.60	1,907,137,276.42
非流动资产：		
债权投资		
其他债权投资		
长期应收款		
长期股权投资	1,065,927,932.71	1,054,927,932.71
其他权益工具投资		
其他非流动金融资产	5,161,290.32	5,161,290.32
投资性房地产	601,290,126.71	641,099,935.30
固定资产	176,267,890.11	186,685,921.53
在建工程	18,373,094.99	
生产性生物资产		
油气资产		
使用权资产		
无形资产	69,916,543.36	70,331,825.60
开发支出		
商誉		
长期待摊费用	10,334,290.84	11,683,121.12
递延所得税资产	7,427,408.27	11,408,621.68
其他非流动资产		8,566,857.90
非流动资产合计	1,954,698,577.31	1,989,865,506.16
资产总计	4,792,696,546.91	3,897,002,782.58
流动负债：		
短期借款	400,000,000.00	400,000,000.00
交易性金融负债		
衍生金融负债		
应付票据		
应付账款	765,092,711.94	691,261,315.73
预收款项	38,166,737.30	43,987,327.41
合同负债		
应付职工薪酬	15,206,793.88	31,496,797.00
应交税费	15,614,717.13	8,506,065.69

其他应付款	73,535,233.06	75,548,127.82
其中：应付利息	295,075.00	
应付股利	249,686.33	
持有待售负债		
一年内到期的非流动负债		190,000,000.00
其他流动负债		6,184,606.72
流动负债合计	1,307,616,193.31	1,446,984,240.37
非流动负债：		
长期借款	417,499,999.00	250,000,000.00
应付债券		
其中：优先股		
永续债		
租赁负债		
长期应付款	73,000,000.00	
长期应付职工薪酬		
预计负债		
递延收益	18,877,845.05	21,834,659.44
递延所得税负债		
其他非流动负债		
非流动负债合计	509,377,844.05	271,834,659.44
负债合计	1,816,994,037.36	1,718,818,899.81
所有者权益：		
股本	2,027,764,272.00	2,033,394,372.00
其他权益工具		
其中：优先股		
永续债		
资本公积	2,544,255,987.78	2,558,002,439.94
减：库存股		19,376,553.94
其他综合收益		
专项储备		
盈余公积	140,681,622.73	140,681,622.73
未分配利润	-1,736,999,372.96	-2,534,517,997.96
所有者权益合计	2,975,702,509.55	2,178,183,882.77
负债和所有者权益总计	4,792,696,546.91	3,897,002,782.58

3、合并利润表

单位：元

项目	2020 年半年度	2019 年半年度
一、营业总收入	1,493,398,740.01	1,482,222,043.90
其中：营业收入	1,493,398,740.01	1,482,222,043.90
利息收入		
已赚保费		
手续费及佣金收入		
二、营业总成本	1,436,738,664.27	1,441,351,070.67
其中：营业成本	1,170,128,766.72	1,185,867,404.69
利息支出		
手续费及佣金支出		
退保金		
赔付支出净额		
提取保险责任准备金净额		
保单红利支出		
分保费用		
税金及附加	5,351,481.31	7,259,917.43
销售费用	35,274,955.90	34,900,360.41
管理费用	109,879,993.47	99,178,737.82
研发费用	100,348,680.42	89,147,845.21
财务费用	15,754,786.45	24,996,805.11
其中：利息费用	23,686,457.98	26,876,347.60
利息收入	8,669,841.89	150,603.24
加：其他收益	30,184,532.90	33,891,357.06
投资收益（损失以“-”号填列）	4,396,980.97	6,121,215.01
其中：对联营企业和合营企业的投资收益		
以摊余成本计量的金融资产终止确认收益		
汇兑收益（损失以“-”号填列）		
净敞口套期收益（损失以		

“—”号填列)		
公允价值变动收益(损失以“—”号填列)	704,711,293.20	-2,912,055.76
信用减值损失(损失以“-”号填列)	8,441,953.90	6,491,097.46
资产减值损失(损失以“-”号填列)	5,684,246.90	2,515,122.05
资产处置收益(损失以“-”号填列)	734,502.22	-2,377,041.11
三、营业利润(亏损以“—”号填列)	810,813,585.83	84,600,667.94
加:营业外收入	2,320,604.31	1,465,687.69
减:营业外支出	4,650,790.08	446,702.01
四、利润总额(亏损总额以“—”号填列)	808,483,400.06	85,619,653.62
减:所得税费用	12,904,916.93	10,603,928.72
五、净利润(净亏损以“—”号填列)	795,578,483.13	75,015,724.90
(一)按经营持续性分类		
1.持续经营净利润(净亏损以“—”号填列)		
2.终止经营净利润(净亏损以“—”号填列)		
(二)按所有权归属分类		
1.归属于母公司所有者的净利润	797,248,907.24	75,049,581.60
2.少数股东损益	-1,670,424.11	-33,856.70
六、其他综合收益的税后净额		
归属母公司所有者的其他综合收益的税后净额		
(一)不能重分类进损益的其他综合收益		
1.重新计量设定受益计划变动额		
2.权益法下不能转损益的其他综合收益		
3.其他权益工具投资公允价值变动		
4.企业自身信用风险公允价值变动		

5.其他		
(二) 将重分类进损益的其他综合收益		
1.权益法下可转损益的其他综合收益		
2.其他债权投资公允价值变动		
3.金融资产重分类计入其他综合收益的金额		
4.其他债权投资信用减值准备		
5.现金流量套期储备		
6.外币财务报表折算差额		
7.其他		
归属于少数股东的其他综合收益的税后净额		
七、综合收益总额	795,578,483.13	75,015,724.90
归属于母公司所有者的综合收益总额	797,248,907.24	75,049,581.60
归属于少数股东的综合收益总额	-1,670,424.11	-33,856.70
八、每股收益：		
(一) 基本每股收益	0.3921	0.0364
(二) 稀释每股收益	0.3921	0.0364

本期发生同一控制下企业合并的，被合并方在合并前实现的净利润为：元，上期被合并方实现的净利润为：元。

法定代表人：肖奋

主管会计工作负责人：肖晓

会计机构负责人：张茂林

4、母公司利润表

单位：元

项目	2020 年半年度	2019 年半年度
一、营业收入	918,739,287.17	943,532,463.47
减：营业成本	717,994,096.54	760,104,229.49
税金及附加	2,465,330.70	4,448,750.33
销售费用	19,358,286.32	23,449,959.48
管理费用	45,673,670.87	41,700,509.06

研发费用	33,267,930.50	33,862,276.84
财务费用	10,990,733.50	24,570,826.18
其中：利息费用	22,692,975.80	23,993,133.56
利息收入	7,304,064.89	2,870,268.71
加：其他收益	12,590,713.13	20,222,254.32
投资收益（损失以“－”号填列）	2,295,925.21	1,766,846.53
其中：对联营企业和合营企业的投资收益		
以摊余成本计量的金融资产终止确认收益（损失以“-”号填列）		
净敞口套期收益（损失以“－”号填列）		
公允价值变动收益（损失以“－”号填列）	706,776,348.96	
信用减值损失（损失以“-”号填列）	2,591,891.56	-1,589,841.13
资产减值损失（损失以“-”号填列）		
资产处置收益（损失以“-”号填列）		
二、营业利润（亏损以“－”号填列）	813,244,117.60	75,795,171.81
加：营业外收入	1,619,994.30	1,293,908.02
减：营业外支出	1,051,472.04	405,306.90
三、利润总额（亏损总额以“－”号填列）	813,812,639.86	76,683,772.93
减：所得税费用	16,294,014.86	7,747,826.77
四、净利润（净亏损以“－”号填列）	797,518,625.00	68,935,946.16
（一）持续经营净利润（净亏损以“－”号填列）		
（二）终止经营净利润（净亏损以“－”号填列）		
五、其他综合收益的税后净额		
（一）不能重分类进损益的其他综合收益		

1.重新计量设定受益计划变动额		
2.权益法下不能转损益的其他综合收益		
3.其他权益工具投资公允价值变动		
4.企业自身信用风险公允价值变动		
5.其他		
(二) 将重分类进损益的其他综合收益		
1.权益法下可转损益的其他综合收益		
2.其他债权投资公允价值变动		
3.金融资产重分类计入其他综合收益的金额		
4.其他债权投资信用减值准备		
5.现金流量套期储备		
6.外币财务报表折算差额		
7.其他		
六、综合收益总额	797,518,625.00	68,935,946.16
七、每股收益：		
(一) 基本每股收益		
(二) 稀释每股收益		

5、合并现金流量表

单位：元

项目	2020 年半年度	2019 年半年度
一、经营活动产生的现金流量：		
销售商品、提供劳务收到的现金	1,758,937,153.58	1,723,667,919.69
客户存款和同业存放款项净增加额		
向中央银行借款净增加额		

向其他金融机构拆入资金净增加额		
收到原保险合同保费取得的现金		
收到再保业务现金净额		
保户储金及投资款净增加额		
收取利息、手续费及佣金的现金		
拆入资金净增加额		
回购业务资金净增加额		
代理买卖证券收到的现金净额		
收到的税费返还	110,326,977.16	123,054,513.44
收到其他与经营活动有关的现金	141,081,636.06	220,825,792.16
经营活动现金流入小计	2,010,345,766.80	2,067,548,225.29
购买商品、接受劳务支付的现金	1,132,439,092.44	1,182,598,883.06
客户贷款及垫款净增加额		
存放中央银行和同业款项净增加额		
支付原保险合同赔付款项的现金		
拆出资金净增加额		
支付利息、手续费及佣金的现金		
支付保单红利的现金		
支付给职工以及为职工支付的现金	296,340,647.58	279,756,668.58
支付的各项税费	75,598,999.16	84,378,547.38
支付其他与经营活动有关的现金	253,859,965.96	119,963,553.66
经营活动现金流出小计	1,758,238,705.14	1,666,697,652.68
经营活动产生的现金流量净额	252,107,061.66	400,850,572.61
二、投资活动产生的现金流量：		
收回投资收到的现金		
取得投资收益收到的现金		280,728.76

处置固定资产、无形资产和其他长期资产收回的现金净额	379,209.96	
处置子公司及其他营业单位收到的现金净额		
收到其他与投资活动有关的现金	1,120,866,978.68	
投资活动现金流入小计	1,121,246,188.64	280,728.76
购建固定资产、无形资产和其他长期资产支付的现金	135,464,113.21	140,695,406.01
投资支付的现金		
质押贷款净增加额		
取得子公司及其他营业单位支付的现金净额		
支付其他与投资活动有关的现金	1,118,500,000.00	193,013,882.23
投资活动现金流出小计	1,253,964,113.21	333,709,288.24
投资活动产生的现金流量净额	-132,717,924.57	-333,428,559.48
三、筹资活动产生的现金流量：		
吸收投资收到的现金	760,000.00	
其中：子公司吸收少数股东投资收到的现金		
取得借款收到的现金	599,999,999.00	207,000,000.00
收到其他与筹资活动有关的现金	84,000,000.00	
筹资活动现金流入小计	684,759,999.00	207,000,000.00
偿还债务支付的现金	338,116,310.84	159,079,130.20
分配股利、利润或偿付利息支付的现金	130,254,732.45	12,086,504.76
其中：子公司支付给少数股东的股利、利润		
支付其他与筹资活动有关的现金	19,318,829.64	22,434,619.20
筹资活动现金流出小计	487,689,872.93	193,600,254.16
筹资活动产生的现金流量净额	197,070,126.07	13,399,745.84
四、汇率变动对现金及现金等价物的影响	58,976.72	-5,245,253.02
五、现金及现金等价物净增加额	316,518,239.88	75,576,505.95

加：期初现金及现金等价物余额	781,045,467.40	787,072,948.55
六、期末现金及现金等价物余额	1,097,563,707.28	862,649,454.50

6、母公司现金流量表

单位：元

项目	2020 年半年度	2019 年半年度
一、经营活动产生的现金流量：		
销售商品、提供劳务收到的现金	1,029,803,272.86	938,558,770.72
收到的税费返还	44,673,523.37	62,972,781.07
收到其他与经营活动有关的现金	192,969,284.84	177,102,201.74
经营活动现金流入小计	1,267,446,081.07	1,178,633,753.53
购买商品、接受劳务支付的现金	630,674,334.40	621,960,200.47
支付给职工以及为职工支付的现金	151,810,477.62	126,749,592.45
支付的各项税费	24,198,005.07	30,379,235.14
支付其他与经营活动有关的现金	381,000,652.76	269,477,665.19
经营活动现金流出小计	1,187,683,469.85	1,048,566,693.25
经营活动产生的现金流量净额	79,762,611.22	130,067,060.28
二、投资活动产生的现金流量：		
收回投资收到的现金		
取得投资收益收到的现金		280,728.76
处置固定资产、无形资产和其他长期资产收回的现金净额		
处置子公司及其他营业单位收到的现金净额		
收到其他与投资活动有关的现金	1,120,866,978.68	682,486,117.77
投资活动现金流入小计	1,120,866,978.68	682,766,846.53
购建固定资产、无形资产和其他长期资产支付的现金	26,368,256.00	41,161,843.60
投资支付的现金	11,000,000.00	10,000,000.00

取得子公司及其他营业单位支付的现金净额		
支付其他与投资活动有关的现金	1,118,500,000.00	875,500,000.00
投资活动现金流出小计	1,155,868,256.00	926,661,843.60
投资活动产生的现金流量净额	-35,001,277.32	-243,894,997.07
三、筹资活动产生的现金流量：		
吸收投资收到的现金		
取得借款收到的现金	299,999,999.00	190,000,000.00
收到其他与筹资活动有关的现金	84,000,000.00	
筹资活动现金流入小计	383,999,999.00	190,000,000.00
偿还债务支付的现金	327,250,000.00	23,985,931.64
分配股利、利润或偿付利息支付的现金	27,174,010.24	10,570,918.56
支付其他与筹资活动有关的现金	19,318,829.64	22,434,619.20
筹资活动现金流出小计	373,742,839.88	56,991,469.40
筹资活动产生的现金流量净额	10,257,159.12	133,008,530.60
四、汇率变动对现金及现金等价物的影响		-3,773,382.48
五、现金及现金等价物净增加额	55,018,493.02	15,407,211.33
加：期初现金及现金等价物余额	523,321,261.31	410,848,143.25
六、期末现金及现金等价物余额	578,339,754.33	426,255,354.58

7、合并所有者权益变动表

本期金额

单位：元

项目	2020 年半年度														
	归属于母公司所有者权益												少数 股东 权益	所有 者权 益合 计	
	股本	其他权益工具			资本 公积	减： 库存 股	其他 综合 收益	专项 储备	盈余 公积	一般 风险 准备	未分 配利 润	其他			小计
	优 先 股	永 续 债	其 他												
一、上年期末	2,0				2,59	19,3	9,58		140,		-2,5		2,17	2,58	2,18

余额	33,394,372.00			4,525,570.88	76,553.94	5,957.05		681,622.73		79,131,046.52		9,679,922.20	2,451.26	2,262,373.46
加：会计政策变更														
前期差错更正														
同一控制下企业合并														
其他														
二、本年期初余额	2,033,394,372.00			2,594,525,570.88	19,376,553.94	9,585,957.05		140,681,622.73		-2,579,131,046.52		2,179,679,922.20	2,582,451.26	2,182,262,373.46
三、本期增减变动金额（减少以“-”号填列）	-5,630,100.00			10,819,831.54	-19,376,553.94					808,037,281.87		832,603,567.35	-1,670,424.11	830,933,143.24
（一）综合收益总额										797,248,907.24		797,248,907.24	-1,670,424.11	795,578,483.13
（二）所有者投入和减少资本	-5,630,100.00			10,819,831.54	-19,376,553.94							24,566,285.48		24,566,285.48
1. 所有者投入的普通股														
2. 其他权益工具持有者投入资本														
3. 股份支付计入所有者	-5,630,100.00			10,819,831.54	-19,376,553.94							24,566,285.48		24,566,285.48

权益的金额	,10 0.0 0				31.5 4	553. 94							85.4 8		85.4 8
4. 其他															
(三) 利润分配															
1. 提取盈余公积															
2. 提取一般风险准备															
3. 对所有者(或股东)的分配															
4. 其他															
(四) 所有者权益内部结转															
1. 资本公积转增资本(或股本)															
2. 盈余公积转增资本(或股本)															
3. 盈余公积弥补亏损															
4. 设定受益计划变动额结转留存收益															
5. 其他综合收益结转留存收益															
6. 其他															
(五) 专项储备															
1. 本期提取															
2. 本期使用															
(六) 其他										10,7 88,3		10,7 88,3		10,7 88,3	

											74.63		74.63		74.63
四、本期期末余额	2,027,764,272.00				2,605,345,402.42		9,585,957.05		140,681,622.73		-1,771,093,764.65		3,012,283,489.55	912,027.15	3,013,195,516.70

上期金额

单位：元

项目	2019 年半年度														
	归属于母公司所有者权益												少数股东权益	所有者权益合计	
	股本	其他权益工具			资本公积	减：库存股	其他综合收益	专项储备	盈余公积	一般风险准备	未分配利润	其他			小计
优先股		永续债	其他												
一、上年期末余额	2,064,625,703.00				2,672,972,010.46	127,622,117.89	5,846,885.74		140,681,622.73		470,804,720.55		5,227,308,824.59	2,514,508.36	5,229,823,332.95
加：会计政策变更															
前期差错更正															
同一控制下企业合并															
其他															
二、本年期初余额	2,064,625,703.00				2,672,972,010.46	127,622,117.89	5,846,885.74		140,681,622.73		470,804,720.55		5,227,308,824.59	2,514,508.36	5,229,823,332.95
三、本期增减变动金额(减少以“－”号)	-6,297,220				-5,787,428.4	-15,331,418					73,849,581.6		77,096,348.1	3,586,727.50	80,683,075.67

填列)	3.0 0				4	01					0		7		
(一)综合收 益总额											75,0 49,5 81.6 0		75,0 49,5 81.6 0	-33,8 56.70	75,01 5,724 .90
(二)所有者 投入和减少 资本	-6, 297 ,22 3.0 0				-5,7 87,4 28.4 4	-15, 331, 418. 01							3,24 6,76 6.57		3,246 ,766. 57
1. 所有者投 入的普通股	-6, 297 ,22 3.0 0												-6,2 97,2 23.0 0		-6,29 7,223 .00
2. 其他权益 工具持有者 投入资本															
3. 股份支付 计入所有者 权益的金额					-5,7 87,4 28.4 4	-15, 331, 418. 01							9,54 3,98 9.57		9,543 ,989. 57
4. 其他															
(三)利润分 配											-1,2 00,0 00.0 0		-1,2 00,0 00.0 0		-1,20 0,000 .00
1. 提取盈余 公积															
2. 提取一般 风险准备															
3. 对所有 者(或股 东)的分 配											-1,2 00,0 00.0 0		-1,2 00,0 00.0 0		-1,20 0,000 .00
4. 其他															
(四)所有者 权益内部结 转															

	372.0 0				9.94	4			73	7,99 7.96		
加：会计政策变更												
前期差错更正												
其他												
二、本年期初余额	2,033 ,394, 372.0 0				2,558, 002,43 9.94	19,376 ,553.9 4			140,68 1,622. 73	-2,53 4,51 7,99 7.96		2,178,18 3,882.77
三、本期增减变动金额（减少以“－”号填列）	-5,63 0,100 .00				-13,74 6,452. 16	-19,37 6,553. 94				797, 518, 625. 00		797,518, 626.78
（一）综合收益总额										797, 518, 625. 00		797,518, 625.00
（二）所有者投入和减少资本	-5,63 0,100 .00				-13,74 6,452. 16	-19,37 6,553. 94						1.78
1. 所有者投入的普通股												
2. 其他权益工具持有者投入资本												
3. 股份支付计入所有者权益的金额	-5,63 0,100 .00				-13,74 6,452. 16	-19,37 6,553. 94						1.78
4. 其他												
（三）利润分配												
1. 提取盈余公积												
2. 对所有者（或股东）的分配												
3. 其他												

(四) 所有者权益内部结转													
1. 资本公积转增资本(或股本)													
2. 盈余公积转增资本(或股本)													
3. 盈余公积弥补亏损													
4. 设定受益计划变动额结转留存收益													
5. 其他综合收益结转留存收益													
6. 其他													
(五) 专项储备													
1. 本期提取													
2. 本期使用													
(六) 其他													
四、本期期末余额	2,027,764,272.00				2,544,255,987.78				140,681,622.73	-1,736,999,372.96		2,975,702,509.55	

上期金额

单位：元

项目	2019 年半年度											所有者权益合计
	股本	其他权益工具			资本公积	减：库存股	其他综合收益	专项储备	盈余公积	未分配利润	其他	
		优先股	永续债	其他								
一、上年期末余额	2,064,625,703.00				2,650,539,080.38	127,622,117.89			140,681,622.73	856,275,760.71		5,584,500,048.93
加：会计政策变更												

前期差错更正												
其他												
二、本年期初余额	2,06 4,62 5,70 3.00			2,650, 539,0 80.38	127,6 22,11 7.89			140,6 81,62 2.73	856,27 5,760.7 1			5,584,50 0,048.93
三、本期增减变动金额(减少以“－”号填列)	-6,29 7,22 3.00			-15,04 8,963. 27	-15,33 1,418. 01				68,935, 946.16			62,921,1 77.90
(一)综合收益总额									68,935, 946.16			68,935,9 46.16
(二)所有者投入和减少资本	-6,29 7,22 3.00			-15,04 8,963. 27	-15,33 1,418. 01							-6,014,76 8.26
1. 所有者投入的普通股	-6,29 7,22 3.00											-6,297,22 3.00
2. 其他权益工具持有者投入资本												
3. 股份支付计入所有者权益的金额				-15,04 8,963. 27	-15,33 1,418. 01							282,454. 74
4. 其他												
(三)利润分配												
1. 提取盈余公积												
2. 对所有者(或股东)的分配												
3. 其他												
(四)所有者权益内部结转												
1. 资本公积转增资本(或												

股本)												
2. 盈余公积 转增资本(或 股本)												
3. 盈余公积 弥补亏损												
4. 设定受益 计划变动额 结转留存收 益												
5. 其他综合 收益结转留 存收益												
6. 其他												
(五)专项储 备												
1. 本期提取												
2. 本期使用												
(六)其他												
四、本期期末 余额	2,05 8,32 8,48 0.00				2,635, 490,1 17.11	112,2 90,69 9.88			140,6 81,62 2.73	925,211 ,706.87		5,647,42 1,226.83

三、公司基本情况

深圳市奋达科技股份有限公司（以下简称“本公司”或“公司”）于1993年3月8日在深圳市注册成立。

公司总部位于深圳市宝安区石岩洲石路奋达科技园。本公司及子公司主营消费电子整机及其核心部件的研发、设计、生产与销售，主要产品包括电声产品、智能可穿戴设备、健康电器、精密金属结构件四大系列，是智能硬件领域垂直一体化解决方案提供商，属电子工业制造加工检测。

本公司经营范围为：一般经营项目是：兴办实业（具体项目另行申报）；国内商业、物资供销业；货物及技术进出口（以上均不含法律、行政法规、国务院决定规定需前置审批和禁止的项目）。许可经营项目是：电声产品、玩具产品、塑胶产品、电子产品及其元器件的产销；普通货运（《道路运输经营许可证》有效期内经营）；通信设备、通信软件、网络工程、从事通讯工程技术领域内的技术开发、生产、技术咨询、技术服务及市场营销。

本财务报表业经本公司董事会于2020年7月23日决议批准报出。

截至2020年6月30日，本公司纳入合并范围的子公司共11户，详见本附注八“在其他主体中的权益”。本公司本半年度合并范围未发生变化。

四、财务报表的编制基础

1、编制基础

公司以持续经营为基础，根据实际发生的交易和事项，按照财政部颁布的《企业会计准则——基本准则》和各项具体会计准则、企业会计准则应用指南、企业会计准则解释及其他相关规定（以下合称“企业会计准则”），以及中国证券监督管理委员会《公开发行证券的公司信息披露编报规则第15号——财务报告的一般规定》的披露规定编制财务报表。

2、持续经营

本公司无影响持续经营能力的事项，预计未来十二个月内具备持续经营的能力，本公司的财务报表系在持续经营为假设的基础上编制。

五、重要会计政策及会计估计

具体会计政策和会计估计提示：

本公司及各子公司从事电声产品、健康电器及移动智能终端金属结构件的研发、生产与销售。本公司及各子公司根据实际生产经营特点，依据相关企业会计准则的规定，对收入确认等交易和事项制定了若干项具体会计政策和会计估计，详见本附注4-25等各项描述。关于管理层所作出的重大会计判断和估计的说明，请参阅附注“重大会计判断和估计”。

1、遵循企业会计准则的声明

本公司编制的财务报表符合企业会计准则的要求，真实、完整地反映了本公司2020年6月30日的财务状况及2020年半年度的经营成果和现金流量等有关信息。此外，本公司的财务报表在所有重大方面符合中国证券监督管理委员会2014年修订的《公开发行证券的公司信息披露编报规则第15号—财务报告的一般规定》有关财务报表及其附注的披露要求。

2、会计期间

自公历1月1日至12月31日止为一个会计年度。

3、营业周期

本公司营业周期为12个月。

4、记账本位币

本公司采用人民币为记账本位币。

5、同一控制下和非同一控制下企业合并的会计处理方法

同一控制下企业合并：合并方在企业合并中取得的资产和负债，按照合并日被合并方资产、负债（包括最终控制方收购被合并方而形成的商誉）在最终控制方合并财务报表中的账面价值计量。在合并中取得的净资产账面价值与支付的合并对价账面价值（或发行股份面值总额）的差额，调整资本公积中的股本溢价，资本公积中的股本溢价不足冲减的，调整留存收益。

非同一控制下企业合并：购买方在购买日对作为企业合并对价付出的资产、发生或承担的负债按照公允价值计量，公允价值与其账面价值的差额，计入当期损益。合并成本大于合并中取得的被购买方可辨认净资产公允价值份额的差额，确认为商誉；

合并成本小于合并中取得的被购买方可辨认净资产公允价值份额的差额，计入当期损益。

为企业合并发生的直接相关费用于发生时计入当期损益；为企业合并而发行权益性证券或债务性证券的交易费用，计入权益性证券或债务性证券的初始确认金额。

6、合并财务报表的编制方法

1、合并范围

合并财务报表的合并范围以控制为基础确定，合并范围包括本公司及全部子公司。

2、合并程序

本公司以自身和各子公司的财务报表为基础，根据其他有关资料，编制合并财务报表。本公司编制合并财务报表，将整个企业集团视为一个会计主体，依据相关企业会计准则的确认、计量和列报要求，按照统一的会计政策，反映本企业集团整体财务状况、经营成果和现金流量。

所有纳入合并财务报表合并范围的子公司所采用的会计政策、会计期间与本公司一致，如子公司采用的会计政策、会计期间与本公司不一致的，在编制合并财务报表时，按本公司的会计政策、会计期间进行必要的调整。对于非同一控制下企业合并取得的子公司，以购买日可辨认净资产公允价值为基础对其财务报表进行调整。对于同一控制下企业合并取得的子公司，以其资产、负债（包括最终控制方收购该子公司而形成的商誉）在最终控制方财务报表中的账面价值为基础对其财务报表进行调整。

子公司所有者权益、当期净损益和当期综合收益中属于少数股东的份额分别在合并资产负债表中所有者权益项目下、合并利润表中净利润项目下和综合收益总额项目下单独列示。子公司少数股东分担的当期亏损超过了少数股东在该子公司期初所有者权益中所享有份额而形成的余额，冲减少数股东权益。

（1）增加子公司或业务

在报告期内，若因同一控制下企业合并增加子公司或业务的，则调整合并资产负债表的期初数；将子公司或业务合并当期期初至报告期末的收入、费用、利润纳入合并利润表；将子公司或业务合并当期期初至报告期末的现金流量纳入合并现金流量表，同时对比较报表的相关项目进行调整，视同合并后的报告主体自最终控制方开始控制时点起一直存在。

因追加投资等原因能够对同一控制下的被投资方实施控制的，视同参与合并的各方在最终控制方开始控制时即以目前的状态存在进行调整。在取得被合并方控制权之前持有的股权投资，在取得原股权之日与合并方和被合并方同处于同一控制之日孰晚日起至合并日之间已确认有关损益、其他综合收益以及其他净资产变动，分别冲减比较报表期间的期初留存收益或当期损益。

在报告期内，若因非同一控制下企业合并增加子公司或业务的，则不调整合并资产负债表期初数；将该子公司或业务自购买日至报告期末的收入、费用、利润纳入合并利润表；该子公司或业务自购买日至报告期末的现金流量纳入合并现金流量表。因追加投资等原因能够对非同一控制下的被投资方实施控制的，对于购买日之前持有的被购买方的股权，本公司按照该股权在购买日的公允价值进行重新计量，公允价值与其账面价值的差额计入当期投资收益。购买日之前持有的被购买方的股权涉及权益法核算下的其他综合收益以及除净损益、其他综合收益和利润分配之外的其他所有者权益变动的，与其相关的其他综合收益、其他所有者权益变动转为购买日所属当期投资收益，由于被投资方重新计量设定受益计划净负债或净资产变动而产生的其他综合收益除外。

（2）处置子公司或业务

①一般处理方法

在报告期内，本公司处置子公司或业务，则该子公司或业务期初至处置日的收入、费用、利润纳入合并利润表；该子公司或业务期初至处置日的现金流量纳入合并现金流量表。

因处置部分股权投资或其他原因丧失了对被投资方控制权时，对于处置后的剩余股权投资，本公司按照其在丧失控制权日的公允价值进行重新计量。处置股权取得的对价与剩余股权公允价值之和，减去按原持股比例计算应享有原有子公司自购买日或合并日开始持续计算的净资产的份额与商誉之和的差额，计入丧失控制权当期的投资收益。与原有子公司股权投资相关的其他综合收益或除净损益、其他综合收益及利润分配之外的其他所有者权益变动，在丧失控制权时转为当期投资收益，由于被投资方重新计量设定受益计划净负债或净资产变动而产生的其他综合收益除外。

因其他投资方对子公司增资而导致本公司持股比例下降从而丧失控制权的，按照上述原则进行会计处理。

②分步处置子公司

通过多次交易分步处置对子公司股权投资直至丧失控制权的，处置对子公司股权投资的各项交易的条款、条件以及经济影响符合以下一种或多种情况，通常表明应将多次交易事项作为一揽子交易进行会计处理：

- i. 这些交易是同时或者在考虑了彼此影响的情况下订立的；
- ii. 这些交易整体才能达成一项完整的商业结果；
- iii. 一项交易的发生取决于其他至少一项交易的发生；
- iv. 一项交易单独看是不经济的，但是和其他交易一并考虑时是经济的。

处置对子公司股权投资直至丧失控制权的各项交易属于一揽子交易的，本公司将各项交易作为一项处置子公司并丧失控制权的交易进行会计处理；但是，在丧失控制权之前每一次处置价款与处置投资对应的享有该子公司净资产份额的差额，在合并财务报表中确认为其他综合收益，在丧失控制权时一并转入丧失控制权当期的损益。

处置对子公司股权投资直至丧失控制权的各项交易不属于一揽子交易的，在丧失控制权之前，按不丧失控制权的情况下部分处置对子公司的股权投资的相关政策进行会计处理；在丧失控制权时，按处置子公司一般处理方法进行会计处理。

(3) 购买子公司少数股权

本公司因购买少数股权新取得的长期股权投资与按照新增持股比例计算应享有子公司自购买日（或合并日）开始持续计算的净资产份额之间的差额，调整合并资产负债表中的资本公积中的股本溢价，资本公积中的股本溢价不足冲减的，调整留存收益。

(4) 不丧失控制权的情况下部分处置对子公司的股权投资

在不丧失控制权的情况下因部分处置对子公司的长期股权投资而取得的处置价款与处置长期股权投资相对应享有子公司自购买日或合并日开始持续计算的净资产份额之间的差额，调整合并资产负债表中的资本公积中的股本溢价，资本公积中的股本溢价不足冲减的，调整留存收益。

7、合营安排分类及共同经营会计处理方法

合营安排分为共同经营和合营企业。

当本公司是合营安排的合营方，享有该安排相关资产且承担该安排相关负债时，为共同经营。

本公司确认与共同经营中利益份额相关的下列项目，并按照相关企业会计准则的规定进行会计处理：

- (1) 确认本公司单独所持有的资产，以及按本公司份额确认共同持有的资产；
- (2) 确认本公司单独所承担的负债，以及按本公司份额确认共同承担的负债；
- (3) 确认出售本公司享有的共同经营产出份额所产生的收入；
- (4) 按本公司份额确认共同经营因出售产出所产生的收入；
- (5) 确认单独所发生的费用，以及按本公司份额确认共同经营发生的费用。

本公司对合营企业投资的会计政策见本附注“五、(22) 长期股权投资”。

8、现金及现金等价物的确定标准

在编制现金流量表时，将本公司库存现金以及可以随时用于支付的存款确认为现金。将同时具备期限短（从购买日起三个月内到期）、流动性强、易于转换为已知现金、价值变动风险很小四个条件的投资，确定为现金等价物。

9、外币业务和外币报表折算

1、外币业务

外币业务采用交易发生日的即期汇率作为折算汇率将外币金额折合成人民币记账。

资产负债表日外币货币性项目余额按资产负债表日即期汇率折算，由此产生的汇兑差额，除属于与购建符合资本化条件的资产相关的外币专门借款产生的汇兑差额按照借款费用资本化的原则处理外，均计入当期损益。

2、外币财务报表的折算

资产负债表中的资产和负债项目，采用资产负债表日的即期汇率折算；所有者权益项目除“未分配利润”项目外，其他项目采用发生时的即期汇率折算。利润表中的收入和费用项目，采用交易发生日的即期汇率折算。

处置境外经营时，将与该境外经营相关的外币财务报表折算差额，自所有者权益项目转入处置当期损益。

10、金融工具

金融工具包括金融资产、金融负债和权益工具。

1、金融工具的分类

自2019年1月1日起适用的会计政策

根据本公司管理金融资产的业务模式和金融资产的合同现金流量特征，金融资产于初始确认时分类为：以摊余成本计量的金融资产、以公允价值计量且其变动计入其他综合收益的金融资产（债务工具）和以公允价值计量且其变动计入当期损益的金融资产。

业务模式是以收取合同现金流量为目标且合同现金流量仅为对本金和以未偿付本金金额为基础的利息的支付的，分类为以摊余成本计量的金融资产；业务模式既以收取合同现金流量又以出售该金融资产为目标且合同现金流量仅为对本金和以未偿付本金金额为基础的利息的支付的，分类为以公允价值计量且其变动计入其他综合收益的金融资产（债务工具）；除此之外的其他金融资产，分类为以公允价值计量且其变动计入当期损益的金融资产。

对于非交易性权益工具投资，本公司在初始确认时确定是否将其指定为以公允价值计量且其变动计入其他综合收益的金融资产（权益工具）。在初始确认时，为了能够消除或显著减少会计错配，可以将金融资产指定为以公允价值计量且其变动计入当期损益的金融资产。

金融负债于初始确认时分类为：以公允价值计量且其变动计入当期损益的金融负债和以摊余成本计量的金融负债。

符合以下条件之一的金融负债可在初始计量时指定为以公允价值计量且其变动计入当期损益的金融负债：

- 1) 该项指定能够消除或显著减少会计错配。
- 2) 根据正式书面文件载明的企业风险管理或投资策略，以公允价值为基础对金融负债组合或金融资产和金融负债组合进行管理和业绩评价，并在企业内部以此为基础向关键管理人员报告。
- 3) 该金融负债包含需单独分拆的嵌入衍生工具。

2019年1月1日前适用的会计政策

金融资产和金融负债于初始确认时分类为：以公允价值计量且其变动计入当期损益的金融资产或金融负债，包括交易性金融资产或金融负债和直接指定为以公允价值计量且其变动计入当期损益的金融资产或金融负债；持有至到期投资；应收款项；可供出售金融资产；其他金融负债等。

2、金融工具的确认依据和计量方法

自2019年1月1日起适用的会计政策

（1）以摊余成本计量的金融资产

以摊余成本计量的金融资产包括应收票据、应收账款、其他应收款、长期应收款、债权投资等，按公允价值进行初始计量，相关交易费用计入初始确认金额；不包含重大融资成分的应收账款以及本公司决定不考虑不超过一年的融资成分的应收账款，以合同交易价格进行初始计量。

持有期间采用实际利率法计算的利息计入当期损益。

收回或处置时，将取得的价款与该金融资产账面价值之间的差额计入当期损益。

（2）以公允价值计量且其变动计入其他综合收益的金融资产（债务工具）

以公允价值计量且其变动计入其他综合收益的金融资产（债务工具）包括应收款项融资、其他债权投资等，按公允价值进行初始计量，相关交易费用计入初始确认金额。该金融资产按公允价值进行后续计量，公允价值变动除采用实际利率法计算的利息、减值损失或利得和汇兑损益之外，均计入其他综合收益。

终止确认时，之前计入其他综合收益的累计利得或损失从其他综合收益中转出，计入当期损益。

（3）以公允价值计量且其变动计入其他综合收益的金融资产（权益工具）

以公允价值计量且其变动计入其他综合收益的金融资产（权益工具）包括其他权益工具投资等，按公允价值进行初始计量，相关交易费用计入初始确认金额。该金融资产按公允价值进行后续计量，公允价值变动计入其他综合收益。取得的股利计入当期损益。

终止确认时，之前计入其他综合收益的累计利得或损失从其他综合收益中转出，计入留存收益。

（4）以公允价值计量且其变动计入当期损益的金融资产

以公允价值计量且其变动计入当期损益的金融资产包括交易性金融资产、衍生金融资产、其他非流动金融资产等，按公允价值进行初始计量，相关交易费用计入当期损益。该金融资产按公允价值进行后续计量，公允价值变动计入当期损益。

（5）以公允价值计量且其变动计入当期损益的金融负债

以公允价值计量且其变动计入当期损益的金融负债包括交易性金融负债、衍生金融负债等，按公允价值进行初始计量，相关交易费用计入当期损益。该金融负债按公允价值进行后续计量，公允价值变动计入当期损益。

终止确认时，其账面价值与支付的对价之间的差额计入当期损益。

（6）以摊余成本计量的金融负债

以摊余成本计量的金融负债包括短期借款、应付票据、应付账款、其他应付款、长期借款、应付债券、长期应付款，按公允价值进行初始计量，相关交易费用计入初始确认金额。

持有期间采用实际利率法计算的利息计入当期损益。

终止确认时，将支付的对价与该金融负债账面价值之间的差额计入当期损益。

2019年1月1日前适用的会计政策

（1）以公允价值计量且其变动计入当期损益的金融资产（金融负债）

取得时以公允价值（扣除已宣告但尚未发放的现金股利或已到付息期但尚未领取的债券利息）作为初始确认金额，相关的交易费用计入当期损益。

持有期间将取得的利息或现金股利确认为投资收益，期末将公允价值变动计入当期损益。

处置时，其公允价值与初始入账金额之间的差额确认为投资收益，同时调整公允价值变动损益。

（2）持有至到期投资

取得时按公允价值（扣除已到付息期但尚未领取的债券利息）和相关交易费用之和作为初始确认金额。

持有期间按照摊余成本和实际利率计算确认利息收入，计入投资收益。实际利率在取得时确定，在该预期存续期间或适用的更短期间内保持不变。

处置时，将所取得价款与该投资账面价值之间的差额计入投资收益。

（3）应收款项

公司对外销售商品或提供劳务形成的应收债权，以及公司持有的其他企业的不包括在活跃市场上有报价的债务工具的债权，包括应收账款、其他应收款等，以向购货方应收的合同或协议价款作为初始确认金额；具有融资性质的，按其现值进行初始确认。

收回或处置时，将取得的价款与该应收款项账面价值之间的差额计入当期损益。

（4）可供出售金融资产

取得时按公允价值（扣除已宣告但尚未发放的现金股利或已到付息期但尚未领取的债券利息）和相关交易费用之和作为初始确认金额。

持有期间将取得的利息或现金股利确认为投资收益。期末以公允价值计量且将公允价值变动计入其他综合收益。但是，在活跃市场中没有报价且其公允价值不能可靠计量的权益工具投资，以及与该权益工具挂钩并须通过交付该权益工具结算的衍生金融资产，按照成本计量。

处置时，将取得的价款与该金融资产账面价值之间的差额，计入投资损益；同时，将原直接计入其他综合收益的公允价值变动累计额对应处置部分的金额转出，计入当期损益。

（5）其他金融负债

按其公允价值和相关交易费用之和作为初始确认金额。采用摊余成本进行后续计量。

3、金融资产转移的确认依据和计量方法

公司发生金融资产转移时，如已将金融资产所有权上几乎所有的风险和报酬转移给转入方，则终止确认该金融资产；如保留

了金融资产所有权上几乎所有的风险和报酬的，则不终止确认该金融资产。

在判断金融资产转移是否满足上述金融资产终止确认条件时，采用实质重于形式的原则。

公司将金融资产转移区分为金融资产整体转移和部分转移。金融资产整体转移满足终止确认条件的，将下列两项金额的差额计入当期损益：

(1) 所转移金融资产的账面价值；

(2) 因转移而收到的对价，与原直接计入所有者权益的公允价值变动累计额（涉及转移的金融资产为以公允价值计量且其变动计入其他综合收益的金融资产（债务工具）、可供出售金融资产的情形）之和。

金融资产部分转移满足终止确认条件的，将所转移金融资产整体的账面价值，在终止确认部分和未终止确认部分之间，按照各自的相对公允价值进行分摊，并将下列两项金额的差额计入当期损益：

(1) 终止确认部分的账面价值；

(2) 终止确认部分的对价，与原直接计入所有者权益的公允价值变动累计额中对应终止确认部分的金额（涉及转移的金融资产为以公允价值计量且其变动计入其他综合收益的金融资产（债务工具）、可供出售金融资产的情形）之和。

金融资产转移不满足终止确认条件的，继续确认该金融资产，所收到的对价确认为一项金融负债。

4、金融负债终止确认条件

金融负债的现时义务全部或部分已经解除的，则终止确认该金融负债或其一部分；本公司若与债权人签定协议，以承担新金融负债方式替换现存金融负债，且新金融负债与现存金融负债的合同条款实质上不同的，则终止确认现存金融负债，并同时确认新金融负债。

对现存金融负债全部或部分合同条款作出实质性修改的，则终止确认现存金融负债或其一部分，同时将修改条款后的金融负债确认为一项新金融负债。

金融负债全部或部分终止确认时，终止确认的金融负债账面价值与支付对价（包括转出的非现金资产或承担的新金融负债）之间的差额，计入当期损益。

本公司若回购部分金融负债的，在回购日按照继续确认部分与终止确认部分的相对公允价值，将该金融负债整体的账面价值进行分配。分配给终止确认部分的账面价值与支付的对价（包括转出的非现金资产或承担的新金融负债）之间的差额，计入当期损益。

5、金融资产和金融负债的公允价值的确定方法

存在活跃市场的金融工具，以活跃市场中的报价确定其公允价值。不存在活跃市场的金融工具，采用估值技术确定其公允价值。在估值时，本公司采用在当前情况下适用并且有足够可利用数据和其他信息支持的估值技术，选择与市场参与者在相关资产或负债的交易中所考虑的资产或负债特征相一致的输入值，并优先使用相关可观察输入值。只有在相关可观察输入值无法取得或取得不切实可行的情况下，才使用不可观察输入值。

6、金融资产减值的测试方法及会计处理方法

自2019年1月1日起适用的会计政策

本公司考虑所有合理且有依据的信息，包括前瞻性信息，以单项或组合的方式对以摊余成本计量的金融资产和以公允价值计量且其变动计入其他综合收益的金融资产（债务工具）的预期信用损失进行估计。预期信用损失的计量取决于金融资产自初始确认后是否发生信用风险显著增加。

如果该金融工具的信用风险自初始确认后已显著增加，本公司按照相当于该金融工具整个存续期内预期信用损失的金额计量其损失准备；如果该金融工具的信用风险自初始确认后并未显著增加，本公司按照相当于该金融工具未来12个月内预期信用损失的金额计量其损失准备。由此形成的损失准备的增加或转回金额，作为减值损失或利得计入当期损益。

通常逾期30天，本公司即认为该金融工具的信用风险已显著增加，除非有确凿证据证明该金融工具的信用风险自初始确认后并未显著增加。

如果金融工具于资产负债表日的信用风险较低，本公司即认为该金融工具的信用风险自初始确认后并未显著增加。

如果有客观证据表明某项金融资产已经发生信用减值，则本公司在单项基础上对该金融资产计提减值准备。

(1) 应收款项减值

1) 应收账款

对于应收账款，无论是因销售产品或提供劳务而产生的应收款项还是包含重大融资成分，本公司始终按照相当于整个存续期

内预期信用损失的金额计量其损失准备。由此形成的损失准备的增加或转回金额，作为减值损失或利得计入当期损益。公司基于所有合理且有依据的信息，包括前瞻性信息，对应收账款坏账准备按照合并范围内组合以及以账龄分析组合，合并范围内组合不计提坏账准备，账龄组合以账龄为基础计算其预期信用损失，具体如下：

账龄	应收款项计提比例(%)
1年以内（含1年）	3.00
1—2年（含2年）	10.00
2—3年（含3年）	30.00
3年以上	100.00

如果有客观证据表明某项应收账款已经发生信用减值，则本公司对该应收账款单项计提坏账准备并确认预期信用损失。

2) 其他应收款

其他应收款系假设其信用风险自初始确认后并未显著增加，按照未来 12 个月内的预期信用损失计量损失准备。除了单项评估信用风险的其他应收款外，基于信用风险特征，将其划分为不同组合：

组合名称	组合内容	计提比例
账龄分析组合		注1:
合并范围内组合		0%

注1：账龄分析组合系以账龄为基础计算其预期信用损失，具体如下：

账龄	应收款项计提比例(%)
1年以内（含1年）	3.00
1至2年（含2年）	10.00
2至3年（含3年）	30.00
3年以上	100.00

11、应收票据

12、应收账款

(1) 单项金额重大并单独计提坏账准备的应收款项

单项金额重大的判断依据或金额标准	本公司将金额为人民币100万元以上的应收款项和50万元以上的其他应收款项确认为单项金额重大的应收款项。
单项金额重大并单项计提坏账准备的计提方法	本公司对单项金额重大的应收款项单独进行减值测试，单独测试未发生减值的金融资产，包括在具有类似信用风险特征的金融资产组合中进行减值测试。单项测试已确认减值损失的应收款项，不再包括在具有类似信用风险特征的应收款项组合中进行减值测试。

(2) 按信用风险特征组合计提坏账准备的应收款项

组合名称	坏账准备计提方法
账龄分析法	账龄分析法
无风险组合	其他方法

组合中，采用账龄分析法计提坏账准备的：

账龄	应收账款计提比例	其他应收款计提比例
1年以内（含1年）	3.00%	3.00%
1—2年	10.00%	10.00%
2—3年	30.00%	30.00%
3年以上	100.00%	100.00%

（3）单项金额不重大但单独计提坏账准备的应收款项

单项计提坏账准备的理由	与对方存在争议或涉及诉讼、仲裁的应收款项；已有明显迹象表明债务人很可能无法履行还款义务的应收款项等
坏账准备的计提方法	本公司对于单项金额虽不重大但具备以下特征的应收款项，单独进行减值测试，有客观证据表明其发生了减值的，根据其未来现金流量现值低于其账面价值的差额，确认减值损失，计提坏账准备

13、应收款项融资

14、其他应收款

其他应收款的预期信用损失的确定方法及会计处理方法

15、存货

1、存货的分类

存货分类为：原材料、半成品、库存商品、在产品、发出商品、委托加工物资、低值易耗品等。

2、发出存货的计价方法

存货发出时按加权平均法计价。

3、不同类别存货可变现净值的确定依据

产成品、库存商品和用于出售的材料等直接用于出售的商品存货，在正常生产经营过程中，以该存货的估计售价减去估计的销售费用和相关税费后的金额，确定其可变现净值；需要经过加工的材料存货，在正常生产经营过程中，以所生产的产成品的估计售价减去至完工时估计将要发生的成本、估计的销售费用和相关税费后的金额，确定其可变现净值；为执行销售合同或者劳务合同而持有的存货，其可变现净值以合同价格为基础计算，若持有存货的数量多于销售合同订购数量的，超出部分的存货的可变现净值以一般销售价格为基础计算。

期末按照单个存货项目计提存货跌价准备；但对于数量繁多、单价较低的存货，按照存货类别计提存货跌价准备；与在同一地区生产和销售的产品系列相关、具有相同或类似最终用途或目的，且难以与其他项目分开计量的存货，则合并计提存货跌价准备。

除有明确证据表明资产负债表日市场价格异常外，存货项目的可变现净值以资产负债表日市场价格为基础确定。

本期期末存货项目的可变现净值以资产负债表日市场价格为基础确定。

4、存货的盘存制度

采用永续盘存制。

5、低值易耗品和包装物的摊销方法

- (1) 低值易耗品采用一次转销法；
- (2) 包装物采用一次转销法。

16、合同资产

17、合同成本

18、持有待售资产

本公司将同时满足下列条件的非流动资产或处置组划分为持有待售类别：

- (1) 根据类似交易中出售此类资产或处置组的惯例，在当前状况下即可立即出售；
- (2) 出售极可能发生，即本公司已经就一项出售计划作出决议且获得确定的购买承诺，预计出售将在一年内完成。有关规定要求本公司相关权力机构或者监管部门批准后方可出售的，已经获得批准。

19、债权投资

20、其他债权投资

21、长期应收款

22、长期股权投资

1、共同控制、重大影响的判断标准

共同控制，是指按照相关约定对某项安排所共有的控制，并且该安排的相关活动必须经过分享控制权的参与方一致同意后才能决策。本公司与其他合营方一同对被投资单位实施共同控制且对被投资单位净资产享有权利的，被投资单位为本公司的合营企业。

重大影响，是指对一个企业的财务和经营决策有参与决策的权力，但并不能够控制或者与其他方一起共同控制这些政策的制定。本公司能够对被投资单位施加重大影响的，被投资单位为本公司联营企业。

2、初始投资成本的确定

(1) 企业合并形成的长期股权投资

同一控制下的企业合并：公司以支付现金、转让非现金资产或承担债务方式以及以发行权益性证券作为合并对价的，在合并日按照取得被合并方所有者权益在最终控制方合并财务报表中的账面价值的份额作为长期股权投资的初始投资成本。因追加投资等原因能够对同一控制下的被投资单位实施控制的，在合并日根据合并后应享有被合并方净资产在最终控制方合并财务报表中的账面价值的份额，确定长期股权投资的初始投资成本。合并日长期股权投资的初始投资成本，与达到合并前的长期股权投资账面价值加上合并日进一步取得股份新支付对价的账面价值之和的差额，调整股本溢价，股本溢价不足冲减的，冲减留存收益。

非同一控制下的企业合并：公司按照购买日确定的合并成本作为长期股权投资的初始投资成本。因追加投资等原因能够对非同一控制下的被投资单位实施控制的，按照原持有的股权投资账面价值加上新增投资成本之和，作为改按成本法核算的初始投资成本。

(2) 其他方式取得的长期股权投资

以支付现金方式取得的长期股权投资，按照实际支付的购买价款作为初始投资成本。

以发行权益性证券取得的长期股权投资，按照发行权益性证券的公允价值作为初始投资成本。

在非货币性资产交换具有商业实质，且换入资产或换出资产的公允价值能够可靠计量时，以公允价值为基础计量。如换入资产和换出资产的公允价值均能可靠计量的，对于换入的长期股权投资，以换出资产的公允价值和应支付的相关税费作为换入

的长期股权投资的初始投资成本，除非有确凿证据表明换入资产的公允价值更加可靠。非货币性资产交换不具有商业实质，或换入资产和换出资产的公允价值均不能可靠计量的，对于换入的长期股权投资，以换出资产的账面价值和应支付的相关税费作为换入长期股权投资的初始投资成本。

通过债务重组取得的长期股权投资，以所放弃债权的公允价值和可直接归属于该资产的税金等其他成本确定其入账价值，并将所放弃债权的公允价值与账面价值之间的差额，计入当期损益。

3、后续计量及损益确认方法

（1）成本法核算的长期股权投资

公司对子公司的长期股权投资，采用成本法核算。除取得投资时实际支付的价款或对价中包含的已宣告但尚未发放的现金股利或利润外，公司按照享有被投资单位宣告发放的现金股利或利润确认当期投资收益。

（2）权益法核算的长期股权投资

对联营企业和合营企业的长期股权投资，采用权益法核算。初始投资成本大于投资时应享有被投资单位可辨认净资产公允价值份额的差额，不调整长期股权投资的初始投资成本；初始投资成本小于投资时应享有被投资单位可辨认净资产公允价值份额的差额，计入当期损益。

公司按照应享有或应分担的被投资单位实现的净损益和其他综合收益的份额，分别确认投资收益和其他综合收益，同时调整长期股权投资的账面价值；按照被投资单位宣告分派的利润或现金股利计算应享有的部分，相应减少长期股权投资的账面价值；对于被投资单位除净损益、其他综合收益和利润分配以外所有者权益的其他变动，调整长期股权投资的账面价值并计入所有者权益。

在确认应享有被投资单位净损益的份额时，以取得投资时被投资单位可辨认净资产的公允价值为基础，并按照公司的会计政策及会计期间，对被投资单位的净利润进行调整后确认。在持有投资期间，被投资单位编制合并财务报表的，以合并财务报表中的净利润、其他综合收益和其他所有者权益变动中归属于被投资单位的金额为基础进行核算。

公司与联营企业、合营企业之间发生的未实现内部交易损益按照应享有的比例计算归属于公司的部分，予以抵销，在此基础上确认投资收益。与被投资单位发生的未实现内部交易损失，属于资产减值损失的，全额确认。公司与联营企业、合营企业之间发生投出或出售资产的交易，该资产构成业务的，按照本附注“（五）同一控制下和非同一控制下企业合并的会计处理方法”和“（六）合并财务报表的编制方法”中披露的相关政策进行会计处理。

在公司确认应分担被投资单位发生的亏损时，按照以下顺序进行处理：首先，冲减长期股权投资的账面价值。其次，长期股权投资的账面价值不足以冲减的，以其他实质上构成对被投资单位净投资的长期权益账面价值为限继续确认投资损失，冲减长期应收项目等的账面价值。最后，经过上述处理，按照投资合同或协议约定企业仍承担额外义务的，按预计承担的义务确认预计负债，计入当期投资损失。

（3）长期股权投资的处置

处置长期股权投资，其账面价值与实际取得价款的差额，计入当期损益。

采用权益法核算的长期股权投资，在处置该项投资时，采用与被投资单位直接处置相关资产或负债相同的基础，按相应比例对原计入其他综合收益的部分进行会计处理。因被投资单位除净损益、其他综合收益和利润分配以外的其他所有者权益变动而确认的所有者权益，按比例结转入当期损益，由于被投资方重新计量设定受益计划净负债或净资产变动而产生的其他综合收益除外。

因处置部分股权投资等原因丧失了对被投资单位的共同控制或重大影响的，处置后的剩余股权改按金融工具确认和计量准则核算，其在丧失共同控制或重大影响之日的公允价值与账面价值之间的差额计入当期损益。原股权投资因采用权益法核算而确认的其他综合收益，在终止采用权益法核算时采用与被投资单位直接处置相关资产或负债相同的基础进行会计处理。因被投资方除净损益、其他综合收益和利润分配以外的其他所有者权益变动而确认的所有者权益，在终止采用权益法核算时全部转入当期损益。

因处置部分股权投资、因其他投资方对子公司增资而导致本公司持股比例下降等原因丧失了对被投资单位控制权的，在编制个别财务报表时，剩余股权能够对被投资单位实施共同控制或重大影响的，改按权益法核算，并对该剩余股权视同自取得时即采用权益法核算进行调整；剩余股权不能对被投资单位实施共同控制或施加重大影响的，改按金融工具确认和计量准则的有关规定进行会计处理，其在丧失控制之日的公允价值与账面价值间的差额计入当期损益。

处置的股权是因追加投资等原因通过企业合并取得的，在编制个别财务报表时，处置后的剩余股权采用成本法或权益法核算

的，购买日之前持有的股权投资因采用权益法核算而确认的其他综合收益和其他所有者权益按比例结转；处置后的剩余股权改按金融工具确认和计量准则进行会计处理的，其他综合收益和其他所有者权益全部结转。

23、投资性房地产

投资性房地产计量模式

成本法计量

折旧或摊销方法

投资性房地产是指为赚取租金或资本增值，或两者兼有而持有的房地产，包括已出租的土地使用权、持有并准备增值后转让的土地使用权、已出租的建筑物（含自行建造或开发活动完成后用于出租的建筑物以及正在建造或开发过程中将来用于出租的建筑物）。

本公司对现有投资性房地产采用成本模式计量。对按照成本模式计量的投资性房地产—出租用建筑物采用与本公司固定资产相同的折旧政策，出租用土地使用权按与无形资产相同的摊销政策执行。

24、固定资产

（1）确认条件

固定资产指为生产商品、提供劳务、出租或经营管理而持有，并且使用寿命超过一个会计年度的有形资产。固定资产在同时满足下列条件时予以确认：

- （1）与该固定资产有关的经济利益很可能流入企业；
- （2）该固定资产的成本能够可靠地计量。

（2）折旧方法

类别	折旧方法	折旧年限	残值率	年折旧率
房屋及建筑物	年限平均法	20	5%、10%	4.75%、4.50%
机器设备	年限平均法	5、10	5%、10%	19.00%、9.50%、9.00%
办公设备	年限平均法	3、5	5%、10%	18.00%、19.00%、30.00%
运输设备	年限平均法	4、10	5%、10%	9.50%、22.5%
其他设备	年限平均法	5	5%	19.00%

（3）融资租入固定资产的认定依据、计价和折旧方法

公司与租赁方所签订的租赁协议条款中规定了下列条件之一的，确认为融资租入资产：

- （1）租赁期满后租赁资产的所有权归属于本公司；
- （2）公司具有购买资产的选择权，购买价款远低于行使选择权时该资产的公允价值；
- （3）租赁期占所租赁资产使用寿命的大部分；
- （4）租赁开始日的最低租赁付款额现值，与该资产的公允价值不存在较大的差异。

公司在承租开始日，将租赁资产公允价值与最低租赁付款额现值两者中较低者作为租入资产的入账价值，将最低租赁付款额作为长期应付款的入账价值，其差额作为未确认的融资费。

25、在建工程

在建工程项目按建造该项资产达到预定可使用状态前所发生的必要支出，作为固定资产的入账价值。所建造的固定资产在工程已达到预定可使用状态，但尚未办理竣工决算的，自达到预定可使用状态之日起，根据工程预算、造价或者工程实际成本等，按估计的价值转入固定资产，并按本公司固定资产折旧政策计提固定资产的折旧，待办理竣工决算后，再按实际成本调整原来的暂估价值，但不调整原已计提的折旧额。

26、借款费用

1、借款费用资本化的确认原则

借款费用，包括借款利息、折价或者溢价的摊销、辅助费用以及因外币借款而发生的汇兑差额等。

公司发生的借款费用，可直接归属于符合资本化条件的资产的购建或者生产的，予以资本化，计入相关资产成本；其他借款费用，在发生时根据其发生额确认为费用，计入当期损益。

符合资本化条件的资产，是指需要经过相当长时间的购建或者生产活动才能达到预定可使用或者可销售状态的固定资产、投资性房地产和存货等资产。

借款费用同时满足下列条件时开始资本化：

（1）资产支出已经发生，资产支出包括为购建或者生产符合资本化条件的资产而以支付现金、转移非现金资产或者承担带息债务形式发生的支出；

（2）借款费用已经发生；

（3）为使资产达到预定可使用或者可销售状态所必要的购建或者生产活动已经开始。

2、借款费用资本化期间

资本化期间，指从借款费用开始资本化时点到停止资本化时点的期间，借款费用暂停资本化的期间不包括在内。

当购建或者生产符合资本化条件的资产达到预定可使用或者可销售状态时，借款费用停止资本化。

当购建或者生产符合资本化条件的资产中部分项目分别完工且可单独使用时，该部分资产借款费用停止资本化。

购建或者生产的资产的部分分别完工，但必须等到整体完工后才可使用或可对外销售的，在该资产整体完工时停止借款费用资本化。

3、暂停资本化期间

符合资本化条件的资产在购建或生产过程中发生的非正常中断、且中断时间连续超过3个月的，则借款费用暂停资本化；该项中断如是所购建或生产的符合资本化条件的资产达到预定可使用状态或者可销售状态必要的程序，则借款费用继续资本化。在中断期间发生的借款费用确认为当期损益，直至资产的购建或者生产活动重新开始后借款费用继续资本化。

4、借款费用资本化率、资本化金额的计算方法

对于为购建或者生产符合资本化条件的资产而借入的专门借款，以专门借款当期实际发生的借款费用，减去尚未动用的借款资金存入银行取得的利息收入或进行暂时性投资取得的投资收益后的金额，来确定借款费用的资本化金额。

对于为购建或者生产符合资本化条件的资产而占用的一般借款，根据累计资产支出超过专门借款部分的资产支出加权平均数乘以所占用一般借款的资本化率，计算确定一般借款应予资本化的借款费用金额。资本化率根据一般借款加权平均利率计算确定。

27、生物资产

28、油气资产

29、使用权资产

30、无形资产

(1) 计价方法、使用寿命、减值测试

1、无形资产的计价方法

(1) 公司取得无形资产时按成本进行初始计量；

外购无形资产的成本，包括购买价款、相关税费以及直接归属于使该项资产达到预定用途所发生的其他支出。购买无形资产的价款超过正常信用条件延期支付，实质上具有融资性质的，无形资产的成本以购买价款的现值为基础确定。

债务重组取得债务人用以抵债的无形资产，以所放弃债权的公允价值和可直接归属于使该资产达到预定用途所发生的税金等其他成本确定其入账价值，并将所放弃债权的公允价值与账面价值之间的差额，计入当期损益。

在非货币性资产交换具有商业实质，且换入资产或换出资产的公允价值能够可靠计量时，以公允价值为基础计量。如换入资产和换出资产的公允价值均能可靠计量的，对于换入的无形资产，以换出资产的公允价值和应支付的相关税费作为换入的无形资产的初始投资成本，除非有确凿证据表明换入资产的公允价值更加可靠。非货币性资产交换不具有商业实质，或换入资产和换出资产的公允价值均不能可靠计量的，对于换入的无形资产，以换出资产的账面价值和应支付的相关税费作为换入无形资产的初始投资成本。

(2) 后续计量

在取得无形资产时分析判断其使用寿命。

对于使用寿命有限的无形资产，在为企业带来经济利益的期限内按直线法摊销；无法预见无形资产为企业带来经济利益期限的，视为使用寿命不确定的无形资产，不予摊销。

2、使用寿命有限的无形资产的使用寿命估计情况

项目	预计使用寿命	摊销方法	依据
土地使用权	50	直线法	土地证使用年限
办公软件	5至10	直线法	使用年限
专利技术	5至10	直线法	预计给企业带来经济利益的期限
商标	5至10	直线法	预计给企业带来经济利益的期限

每期期末，对使用寿命有限的无形资产的使用寿命及摊销方法进行复核。

经复核，本期期末无形资产的使用寿命及摊销方法与以前估计未有不同。

3、使用寿命不确定的无形资产的判断依据以及对其使用寿命进行复核的程序

截至资产负债表日止，本公司无使用寿命不确定的无形资产。

(2) 内部研究开发支出会计政策

31、长期资产减值

长期股权投资、采用成本模式计量的投资性房地产、固定资产、在建工程、使用寿命有限的无形资产等长期资产，于资产负债表日存在减值迹象的，进行减值测试。减值测试结果表明资产的可收回金额低于其账面价值的，按其差额计提减值准备并计入减值损失。可收回金额为资产的公允价值减去处置费用后的净额与资产预计未来现金流量的现值两者之间的较高者。资产减值准备按单项资产为基础计算并确认，如果难以对单项资产的可收回金额进行估计的，以该资产所属的资产组确定资产

组的可收回金额。资产组是能够独立产生现金流入的最小资产组合。

商誉、使用寿命不确定的无形资产、尚未达到可使用状态的无形资产至少在每年年度终了进行减值测试。

本公司进行商誉减值测试，对于因企业合并形成的商誉的账面价值，自购买日起按照合理的方法分摊至相关的资产组；难以分摊至相关的资产组的，将其分摊至相关的资产组组合。本公司在分摊商誉的账面价值时，根据相关资产组或资产组组合能够从企业合并的协同效应中获得的相对受益情况进行分摊，在此基础上进行商誉减值测试。

在对包含商誉的相关资产组或者资产组组合进行减值测试时，如与商誉相关的资产组或者资产组组合存在减值迹象的，先对不包含商誉的资产组或者资产组组合进行减值测试，计算可收回金额，并与相关账面价值相比较，确认相应的减值损失。再对包含商誉的资产组或者资产组组合进行减值测试，比较这些相关资产组或者资产组组合的账面价值（包括所分摊的商誉的账面价值部分）与其可收回金额，如相关资产组或者资产组组合的可收回金额低于其账面价值的，确认商誉的减值损失。上述资产减值损失一经确认，在以后会计期间不予转回。

32、长期待摊费用

长期待摊费用为已经发生但应由本期和以后各期负担的分摊期限在一年以上的各项费用。

1、摊销方法

长期待摊费用在受益期内平均摊销。

2、摊销年限

装修改良支出根据其预计可使用期限在3-5年内平均摊销；模具支出按受益年限在3年内平均摊销。

33、合同负债

34、职工薪酬

（1）短期薪酬的会计处理方法

本公司在职工为本公司提供服务的会计期间，将实际发生的短期薪酬确认为负债，并计入当期损益或相关资产成本。

本公司为职工缴纳的社会保险费和住房公积金，以及按规定提取的工会经费和职工教育经费，在职工为本公司提供服务的会计期间，根据规定的计提基础和计提比例计算确定相应的职工薪酬金额。

职工福利费为非货币性福利的，如能够可靠计量的，按照公允价值计量。

（2）离职后福利的会计处理方法

（1）设定提存计划

本公司按当地政府的相关规定为职工缴纳基本养老保险和失业保险，在职工为本公司提供服务的会计期间，按以当地规定的缴纳基数和比例计算应缴纳金额，确认为负债，并计入当期损益或相关资产成本。

除基本养老保险外，本公司还依据国家企业年金制度的相关政策建立了企业年金缴费制度（补充养老保险）/企业年金计划。本公司按职工工资总额的一定比例向当地社会保险机构缴费/年金计划缴费，相应支出计入当期损益或相关资产成本。

（2）设定受益计划

本公司根据预期累计福利单位法确定的公式将设定受益计划产生的福利义务归属于职工提供服务的期间，并计入当期损益或相关资产成本。

设定受益计划义务现值减去设定受益计划资产公允价值所形成的赤字或盈余确认为一项设定受益计划净负债或净资产。设定受益计划存在盈余的，本公司以设定受益计划的盈余和资产上限两项的孰低者计量设定受益计划净资产。

所有设定受益计划义务，包括预期在职工提供服务的年度报告期间结束后的十二个月内支付的义务，根据资产负债表日与设定受益计划义务期限和币种相匹配的国债或活跃市场上的高质量公司债券的市场收益率予以折现。

设定受益计划产生的服务成本和设定受益计划净负债或净资产的利息净额计入当期损益或相关资产成本；重新计量设定受益

计划净负债或净资产所产生的变动计入其他综合收益，并且在后续会计期间不转回至损益，在原设定受益计划终止时在权益范围内将原计入其他综合收益的部分全部结转至未分配利润。

在设定受益计划结算时，按在结算日确定的设定受益计划义务现值和结算价格两者的差额，确认结算利得或损失。

（3）辞退福利的会计处理方法

本公司在不能单方面撤回因解除劳动关系计划或裁减建议所提供的辞退福利时，或确认与涉及支付辞退福利的重组相关的成本或费用时（两者孰早），确认辞退福利产生的职工薪酬负债，并计入当期损益。

（4）其他长期职工福利的会计处理方法

35、租赁负债

36、预计负债

1、预计负债的确认标准

与诉讼、债务担保、亏损合同、重组事项等或有事项相关的义务同时满足下列条件时，本公司确认为预计负债：

- （1）该义务是本公司承担的现时义务；
- （2）履行该义务很可能导致经济利益流出本公司；
- （3）该义务的金额能够可靠地计量。

2、各类预计负债的计量方法

本公司预计负债按履行相关现时义务所需的支出的最佳估计数进行初始计量。

本公司在确定最佳估计数时，综合考虑与或有事项有关的风险、不确定性和货币时间价值等因素。对于货币时间价值影响重大的，通过对相关未来现金流出进行折现后确定最佳估计数。

最佳估计数分别以下情况处理：

所需支出存在一个连续范围（或区间），且该范围内各种结果发生的可能性相同的，则最佳估计数按照该范围的中间值即上下限金额的平均数确定。

所需支出不存在一个连续范围（或区间），或虽然存在一个连续范围但该范围内各种结果发生的可能性不相同的，如或有事项涉及单个项目的，则最佳估计数按照最可能发生金额确定；如或有事项涉及多个项目的，则最佳估计数按各种可能结果及相关概率计算确定。

本公司清偿预计负债所需支出全部或部分预期由第三方补偿的，补偿金额在基本确定能够收到时，作为资产单独确认，确认的补偿金额不超过预计负债的账面价值。

37、股份支付

本公司的股份支付是为了获取职工或其他方提供服务而授予权益工具或者承担以权益工具为基础确定的负债的交易。本公司的股份支付分为以权益结算的股份支付和以现金结算的股份支付。

1、以权益结算的股份支付及权益工具

以权益结算的股份支付换取职工提供服务的，以授予职工权益工具的公允价值计量。本公司以限制性股票进行股份支付的，职工出资认购股票，股票在达到解锁条件并解锁前不得上市流通或转让；如果最终股权激励计划规定的解锁条件未能达到，则本公司按照事先约定的价格回购股票。本公司取得职工认购限制性股票支付的款项时，按照取得的认股款确认股本和资本公积（股本溢价），同时就回购义务全额确认一项负债并确认库存股。在等待期内每个资产负债表日，本公司根据最新取得的[可行权职工人数变动]、[是否达到规定业绩条件]等后续信息对可行权权益工具数量作出最佳估计，以此为基础，按照授予日的公允价值，将当期取得的服务计入相关成本或费用，相应增加资本公积。在可行权日之后不再对已确认的相关成本或费用和所有者权益总额进行调整。但授予后立即可行权的，在授予日按照公允价值计入相关成本或费用，相应增加资本公积。

对于最终未能行权的股份支付，不确认成本或费用，除非行权条件是市场条件或非可行权条件，此时无论是否满足市场条件或非可行权条件，只要满足所有可行权条件中的非市场条件，即视为可行权。

如果修改了以权益结算的股份支付的条款，至少按照未修改条款的情况确认取得的服务。此外，任何增加所授予权益工具公允价值的修改，或在修改日对职工有利的变更，均确认取得服务的增加。

如果取消了以权益结算的股份支付，则于取消日作为加速行权处理，立即确认尚未确认的金额。职工或其他方能够选择满足非可行权条件但在等待期内未满足的，作为取消以权益结算的股份支付处理。但是，如果授予新的权益工具，并在新权益工具授予日认定所授予的新权益工具是用于替代被取消的权益工具的，则以与处理原权益工具条款和条件修改相同的方式，对所授予的替代权益工具进行处理。

2、以现金结算的股份支付及权益工具

以现金结算的股份支付，按照本公司承担的以股份或其他权益工具为基础计算确定的负债的公允价值计量。初始采用 Black-Scholes 模型按照授予日的公允价值计量，并考虑授予权益工具的条款和条件，详见本附注“三十七股份支付”。授予后立即可行权的，在授予日以承担负债的公允价值计入成本或费用，相应增加负债；完成等待期内的服务或达到规定业绩条件才可行权的，在等待期内以对可行权情况的最佳估计为基础，按照承担负债的公允价值，将当期取得的服务计入相关成本或费用，增加相应负债。在相关负债结算前的每个资产负债表日以及结算日，对负债的公允价值重新计量，其变动计入当期损益。

38、优先股、永续债等其他金融工具

39、收入

收入确认和计量所采用的会计政策

2020年及以后收入确认和计量所采用的会计政策：

公司与客户之间的合同同时满足下列条件时，在客户取得相关商品控制权时确认收入：

- (1) 合同各方已批准该合同并承诺将履行各自义务；
- (2) 该合同明确了合同各方与所转让商品或提供劳务相关的权利和义务；
- (3) 该合同有明确的与所转让商品相关的支付条款；
- (4) 该合同具有商业实质，即履行该合同将改变企业未来现金流量的风险、时间分布或金额；
- (5) 企业因向客户转让商品而有权取得的对价很可能收回。

在合同开始日即满足前款条件的合同，在后续期间无需对其进行重新评估，除非有迹象表明相关事实和情况发生重大变化。合同开始日通常是指合同生效日。

合同开始日，对合同进行评估，识别该合同所包含的各单项履约义务，并确定各单项履约义务是在某一时段内履行，还是在某一时点履行，然后在履行了各单项履约义务时分别确认收入。满足下列条件之一的，属于在某一时段内履行履约义务；否则，属于在某一时点履行履约义务：

- (1) 客户在企业履约的同时即取得并消耗企业履约所带来的经济利益。
- (2) 客户能够控制企业履约过程中在建的商品。
- (3) 企业履约过程中所产出的商品具有不可替代用途，且该企业在整个合同期间内有权就累计至今已完成的履约部分收取款项。

对于在某一时点履行的履约义务，在客户取得相关商品控制权时点确认收入。在判断客户是否已取得商品控制权时，主要考虑下列迹象：

- (1) 企业就该商品享有现时收款权利，即客户就该商品负有现时付款义务。
- (2) 企业已将该商品的法定所有权转移给客户，即客户已拥有该商品的法定所有权。
- (3) 企业已将该商品实物转移给客户，即客户已实物占有该商品。
- (4) 企业已将该商品所有权上的主要风险和报酬转移给客户，即客户已取得该商品所有权上的主要风险和报酬。
- (5) 客户已接受该商品。

(6) 其他表明客户已取得商品控制权的迹象。

2019年以前收入确认和计量所采用的会计政策：

(1) 商品销售收入

在已将商品所有权上的主要风险和报酬转移给买方，既没有保留通常与所有权相联系的继续管理权，也没有对已售商品实施有效控制，收入的金额能够可靠地计量，相关的经济利益很可能流入企业，相关的已发生或将发生的成本能够可靠地计量时，确认商品销售收入的实现。具体为：

外销收入，在货物出库，并报关出口后，依据出口发票、出口报关单和货运单据确认收入。

内销收入，在货物出库并移交给客户指定的托运方后，依据取得的托运方签收的货运单据确认收入。

(2) 使用费收入

根据有关合同或协议，按权责发生制确认收入。

(3) 利息收入

按照他人使用本公司货币资金的时间和实际利率计算确定。

同类业务采用不同经营模式导致收入确认会计政策存在差异的情况

40、政府补助

1、类型

政府补助，是本公司从政府无偿取得的货币性资产与非货币性资产。分为与资产相关的政府补助和与收益相关的政府补助。与资产相关的政府补助，是指本公司取得的、用于购建或以其他方式形成长期资产的政府补助。与收益相关的政府补助，是指除与资产相关的政府补助之外的政府补助。

本公司将政府补助划分为与资产相关的具体标准为：政府补助批准文件明确指出补助用于购建或以其他方式形成长期资产的。

本公司将政府补助划分为与收益相关的具体标准为：政府补助批准文件明确指出补助用于购建或以其他方式形成长期资产之外的情况。

对于政府文件未明确规定补助对象的，本公司将该政府补助划分为与资产相关或与收益相关的判断依据为：是否用于购建或以其他方式形成长期资产。

2、确认时点

企业实际取得政府补助款项作为确认时点。

3、会计处理

与资产相关的政府补助，冲减相关资产账面价值或确认为递延收益。确认为递延收益的，在相关资产使用寿命内按照合理、系统的方法分期计入当期损益（与本公司日常活动相关的，计入其他收益；与本公司日常活动无关的，计入营业外收入）；与收益相关的政府补助，用于补偿本公司以后期间的相关成本费用或损失的，确认为递延收益，并在确认相关成本费用或损失的期间，计入当期损益（与本公司日常活动相关的，计入其他收益；与本公司日常活动无关的，计入营业外收入）或冲减相关成本费用或损失；用于补偿本公司已发生的相关成本费用或损失的，直接计入当期损益（与本公司日常活动相关的，计入其他收益；与本公司日常活动无关的，计入营业外收入）或冲减相关成本费用或损失。

41、递延所得税资产/递延所得税负债

对于可抵扣暂时性差异确认递延所得税资产，以未来期间很可能取得的用来抵扣可抵扣暂时性差异的应纳税所得额为限。对于能够结转以后年度的可抵扣亏损和税款抵减，以很可能获得用来抵扣可抵扣亏损和税款抵减的未来应纳税所得额为限，确认相应的递延所得税资产。

对于应纳税暂时性差异，除特殊情况外，确认递延所得税负债。

不确认递延所得税资产或递延所得税负债的特殊情况包括：商誉的初始确认；除企业合并以外的发生时既不影响会计利润也不影响应纳税所得额（或可抵扣亏损）的其他交易或事项。

当拥有以净额结算的法定权利，且意图以净额结算或取得资产、清偿负债同时进行，当期所得税资产及当期所得税负债以抵销后的净额列报。

当拥有以净额结算当期所得税资产及当期所得税负债的法定权利，且递延所得税资产及递延所得税负债是与同一税收征管部门对同一纳税主体征收的所得税相关或者是对不同的纳税主体相关，但在未来每一具有重要性的递延所得税资产及负债转回的期间内，涉及的纳税主体意图以净额结算当期所得税资产和负债或是同时取得资产、清偿负债时，递延所得税资产及递延所得税负债以抵销后的净额列报。

42、租赁

(1) 经营租赁的会计处理方法

(1) 公司租入资产所支付的租赁费，在不扣除免租期的整个租赁期内，按直线法进行分摊，计入当期费用。公司支付的与租赁交易相关的初始直接费用，计入当期费用。

资产出租方承担了应由公司承担的与租赁相关的费用时，公司将该部分费用从租金总额中扣除，按扣除后的租金费用在租赁期内分摊，计入当期费用。

(2) 公司出租资产所收取的租赁费，在不扣除免租期的整个租赁期内，按直线法进行分摊，确认为租赁相关收入。公司支付的与租赁交易相关的初始直接费用，计入当期费用；如金额较大的，则予以资本化，在整个租赁期间内按照与租赁相关收入确认相同的基础分期计入当期收益。

公司承担了应由承租方承担的与租赁相关的费用时，公司将该部分费用从租金收入总额中扣除，按扣除后的租金费用在租赁期内分配。

(2) 融资租赁的会计处理方法

(1) 融资租入资产：公司在承租开始日，将租赁资产公允价值与最低租赁付款额现值两者中较低者作为租入资产的入账价值，将最低租赁付款额作为长期应付款的入账价值，其差额作为未确认的融资费用。公司采用实际利率法对未确认的融资费用，在资产租赁期间内摊销，计入财务费用。公司发生的初始直接费用，计入租入资产价值。

(2) 融资租出资产：公司在租赁开始日，将应收融资租赁款，未担保余值之和与其现值的差额确认为未实现融资收益，在将来收到租金的各期间内确认为租赁收入。公司发生的与出租交易相关的初始直接费用，计入应收融资租赁款的初始计量中，并减少租赁期内确认的收益金额。

43、其他重要的会计政策和会计估计

44、重要会计政策和会计估计变更

(1) 重要会计政策变更

适用 不适用

会计政策变更的内容和原因	审批程序	备注
财政部于 2017 年 7 月 5 日发布关于修订印发《企业会计准则第 14 号——收入》(财会[2017]22 号)，要求在境内外同时上市的企业以及在境外上市并采用国际财务报告准则或企业会计准则编制财务报表的企业，自 2018 年 1 月	经过第四届董事会第七次会议审议通过	

1 日起施行；其他境内上市企业，自 2020 年 1 月 1 日起施行；执行企业会计准则的非上市企业，自 2021 年 1 月 1 日起施行。		
---	--	--

(2) 重要会计估计变更

适用 不适用

(3) 2020 年起首次执行新收入准则、新租赁准则调整首次执行当年年初财务报表相关项目情况

适用

是否需要调整年初资产负债表科目的情况

是 否

合并资产负债表

单位：元

项目	2019 年 12 月 31 日	2020 年 01 月 01 日	调整数
流动资产：			
货币资金	920,190,233.16	920,190,233.16	
结算备付金			
拆出资金			
交易性金融资产			
衍生金融资产			
应收票据	189,441.00	189,441.00	
应收账款	923,325,128.11	923,325,128.11	
应收款项融资	90,750,701.03	90,750,701.03	
预付款项	11,748,191.96	11,748,191.96	
应收保费			
应收分保账款			
应收分保合同准备金			
其他应收款	44,968,807.49	44,968,807.49	
其中：应收利息			
应收股利			
买入返售金融资产			
存货	492,033,005.42	492,033,005.42	
合同资产			
持有待售资产			

一年内到期的非流动资产			
其他流动资产	50,841,688.05	50,841,688.05	
流动资产合计	2,534,047,196.22	2,534,047,196.22	
非流动资产：			
发放贷款和垫款			
债权投资			
其他债权投资			
长期应收款			
长期股权投资	2,057,281.38	2,057,281.38	
其他权益工具投资			
其他非流动金融资产	5,161,290.32	5,161,290.32	
投资性房地产	636,000,545.67	636,000,545.67	
固定资产	1,156,718,044.35	1,156,718,044.35	
在建工程	161,016,753.97	161,016,753.97	
生产性生物资产			
油气资产			
使用权资产			
无形资产	288,723,841.81	288,723,841.81	
开发支出			
商誉			
长期待摊费用	23,779,242.77	23,779,242.77	
递延所得税资产	79,032,788.77	79,032,788.77	
其他非流动资产	9,509,413.90	9,509,413.90	
非流动资产合计	2,361,999,202.94	2,361,999,202.94	
资产总计	4,896,046,399.16	4,896,046,399.16	
流动负债：			
短期借款	400,000,000.00	400,000,000.00	
向中央银行借款			
拆入资金			
交易性金融负债	847,000.00	847,000.00	
衍生金融负债			
应付票据	333,223,832.44	333,223,832.44	
应付账款	884,669,922.76	884,669,922.76	

预收款项	62,463,400.58	62,463,400.58	
合同负债			
卖出回购金融资产款			
吸收存款及同业存放			
代理买卖证券款			
代理承销证券款			
应付职工薪酬	63,662,345.45	63,662,345.45	
应交税费	40,671,309.08	40,671,309.08	
其他应付款	374,154,858.94	374,154,858.94	
其中：应付利息	1,756,843.18	1,756,843.18	
应付股利	129,100,589.08	129,100,589.08	
应付手续费及佣金			
应付分保账款			
持有待售负债			
一年内到期的非流动 负债	201,964,552.74	201,964,552.74	
其他流动负债	7,141,481.71	7,141,481.71	
流动负债合计	2,368,798,703.70	2,368,798,703.70	
非流动负债：			
保险合同准备金			
长期借款	250,000,000.00	250,000,000.00	
应付债券			
其中：优先股			
永续债			
租赁负债			
长期应付款			
长期应付职工薪酬			
预计负债			
递延收益	94,985,322.00	94,985,322.00	
递延所得税负债			
其他非流动负债			
非流动负债合计	344,985,322.00	344,985,322.00	
负债合计	2,713,784,025.70	2,713,784,025.70	
所有者权益：			

股本	2,033,394,372.00	2,033,394,372.00	
其他权益工具			
其中：优先股			
永续债			
资本公积	2,594,525,570.88	2,594,525,570.88	
减：库存股	19,376,553.94	19,376,553.94	
其他综合收益	9,585,957.05	9,585,957.05	
专项储备			
盈余公积	140,681,622.73	140,681,622.73	
一般风险准备			
未分配利润	-2,579,131,046.52	-2,579,131,046.52	
归属于母公司所有者权益合计	2,179,679,922.20	2,179,679,922.20	
少数股东权益	2,582,451.26	2,582,451.26	
所有者权益合计	2,182,262,373.46	2,182,262,373.46	
负债和所有者权益总计	4,896,046,399.16	4,896,046,399.16	

调整情况说明

母公司资产负债表

单位：元

项目	2019年12月31日	2020年01月01日	调整数
流动资产：			
货币资金	526,051,205.01	526,051,205.01	
交易性金融资产			
衍生金融资产			
应收票据			
应收账款	521,784,386.44	521,784,386.44	
应收款项融资	418,650.78	418,650.78	
预付款项	3,660,518.72	3,660,518.72	
其他应收款	661,315,238.99	661,315,238.99	
其中：应收利息			
应收股利			
存货	193,730,967.71	193,730,967.71	
合同资产			
持有待售资产			
一年内到期的非流动			

资产			
其他流动资产	176,308.77	176,308.77	
流动资产合计	1,907,137,276.42	1,907,137,276.42	
非流动资产：			
债权投资			
其他债权投资			
长期应收款			
长期股权投资	1,054,927,932.71	1,054,927,932.71	
其他权益工具投资			
其他非流动金融资产	5,161,290.32	5,161,290.32	
投资性房地产	641,099,935.30	641,099,935.30	
固定资产	186,685,921.53	186,685,921.53	
在建工程			
生产性生物资产			
油气资产			
使用权资产			
无形资产	70,331,825.60	70,331,825.60	
开发支出			
商誉			
长期待摊费用	11,683,121.12	11,683,121.12	
递延所得税资产	11,408,621.68	11,408,621.68	
其他非流动资产	8,566,857.90	8,566,857.90	
非流动资产合计	1,989,865,506.16	1,989,865,506.16	
资产总计	3,897,002,782.58	3,897,002,782.58	
流动负债：			
短期借款	400,000,000.00	400,000,000.00	
交易性金融负债			
衍生金融负债			
应付票据			
应付账款	691,261,315.73	691,261,315.73	
预收款项	43,987,327.41	43,987,327.41	
合同负债			
应付职工薪酬	31,496,797.00	31,496,797.00	
应交税费	8,506,065.69	8,506,065.69	

其他应付款	75,548,127.82	75,548,127.82	
其中：应付利息			
应付股利			
持有待售负债			
一年内到期的非流动 负债	190,000,000.00	190,000,000.00	
其他流动负债	6,184,606.72	6,184,606.72	
流动负债合计	1,446,984,240.37	1,446,984,240.37	
非流动负债：			
长期借款	250,000,000.00	250,000,000.00	
应付债券			
其中：优先股			
永续债			
租赁负债			
长期应付款			
长期应付职工薪酬			
预计负债			
递延收益	21,834,659.44	21,834,659.44	
递延所得税负债			
其他非流动负债			
非流动负债合计	271,834,659.44	271,834,659.44	
负债合计	1,718,818,899.81	1,718,818,899.81	
所有者权益：			
股本	2,033,394,372.00	2,033,394,372.00	
其他权益工具			
其中：优先股			
永续债			
资本公积	2,558,002,439.94	2,558,002,439.94	
减：库存股	19,376,553.94	19,376,553.94	
其他综合收益			
专项储备			
盈余公积	140,681,622.73	140,681,622.73	
未分配利润	-2,534,517,997.96	-2,534,517,997.96	
所有者权益合计	2,178,183,882.77	2,178,183,882.77	

负债和所有者权益总计	3,897,002,782.58	3,897,002,782.58	
------------	------------------	------------------	--

调整情况说明

(4) 2020 年起首次执行新收入准则、新租赁准则追溯调整前期比较数据说明

适用 不适用

45、其他

六、税项

1、主要税种及税率

税种	计税依据	税率
增值税	按税法规定计算的销售货物和应税劳务收入为基础计算销项税额,在扣除当期允许抵扣的进项税额后,差额部分为应交增值税	16%、13%、10%、9%、6%、5%、
城市维护建设税	按实际缴纳的增值税及消费税计缴	7%
企业所得税	按应纳税所得额的 15%、20%、16.5% 或 25% 计缴	15%、20%、16.5% 或 25%
教育税附加	按实际缴纳的增值税计缴	3%
地方教育税附加	按实际缴纳的增值税计缴	2%

存在不同企业所得税税率纳税主体的,披露情况说明

纳税主体名称	所得税税率
本公司	15%
香港奋达	16.5%
茂宏电气	20%
欧朋达	15%
东莞欧朋达	25%
奋达电声	25%
东莞奋达	25%
奋达智能	15%
富诚达	15%
艾伦科技	20%
越南奋达	20%
美国奋达	7.25%

2、税收优惠

本公司于2017年8月17日取得深圳市科技创新委员会、深圳市财政委员会、深圳市国家税务局、深圳市地方税务局联合批准颁发的《高新技术企业证书》，证书编号“GR201744200311”，有效期为3年。根据高新技术企业所得税优惠政策，本公司按15%的税率征收企业所得税。

奋达智能于2019年12月9日取得深圳市科技创新委员会、深圳市财政局、国家税务总局深圳市税务局联合批准颁发的《高新技术企业证书》，证书编号“GR201944203505”，根据国家对高新技术企业的相关税收优惠政策，奋达智能按15%的税率征收企业所得税。

富诚达于2019年12月9日取得深圳市科技创新委员会、深圳市财政局、国家税务总局深圳市税务局联合批准颁发的《高新技术企业证书》，证书编号“GR201944204189”，有效期为3年。根据国家对高新技术企业的相关税收优惠政策，富诚达按15%的税率征收企业所得税。

欧朋达于2017年10月31日取得深圳市科技创新委员会、深圳市财政委员会、深圳市国家税务局、深圳市地方税务局联合批准颁发的《高新技术企业证书》，证书编号“GR201744203993”，有效期为3年。根据高新技术企业所得税优惠政策，本公司按15%的税率征收企业所得税。

根据《财政部税务总局关于实施小微企业普惠性税收减免政策的通知》（财税[2019]13号），自2019年1月1日至2021年12月31日，对小型微利企业的年应纳税所得额不超过100万元的部分，减按25%计入应纳税所得额，按20%的税率缴纳企业所得税；对年应纳税额超过100万元但不超过300万元的部分，减按50%计入应纳税所得额，按20%的税率缴纳企业所得税。茂宏电气、艾伦科技按小型微利企业20%的税率征收企业所得税。

3、其他

七、合并财务报表项目注释

1、货币资金

单位：元

项目	期末余额	期初余额
库存现金	100,878.98	106,812.35
银行存款	1,009,580,395.37	780,938,655.05
其他货币资金	124,334,501.86	139,144,765.76
合计	1,134,015,776.21	920,190,233.16
其中：存放在境外的款项总额	6,625,540.02	15,896,690.56
因抵押、质押或冻结等对使用有限制的款项总额	36,427,228.43	121,582,831.69

其他说明

2、交易性金融资产

单位：元

项目	期末余额	期初余额
以公允价值计量且其变动计入当期损	706,776,348.96	

益的金融资产		
其中：		
其中：		
合计	706,776,348.96	

其他说明：

3、应收账款

(1) 应收账款分类披露

单位：元

类别	期末余额					期初余额				
	账面余额		坏账准备		账面价值	账面余额		坏账准备		账面价值
	金额	比例	金额	计提比例		金额	比例	金额	计提比例	
按单项计提坏账准备的应收账款	20,394,698.04	2.77%	20,394,698.04	100.00%		37,603,789.05	3.79%	37,369,258.00	99.38%	234,531.05
其中：										
单项金额重大并单独计提坏账准备的应收账款	20,394,698.04	2.77%	20,394,698.04	100.00%		37,603,789.05	3.79%	37,369,258.00	99.38%	234,531.05
按组合计提坏账准备的应收账款	714,751,233.58	97.23%	28,203,770.02	3.95%	686,547,463.56	954,655,164.15	96.21%	31,564,567.09	3.31%	923,090,597.06
其中：										
按信用风险特征组合计提坏账准备的应收账款	714,751,233.58	97.23%	28,203,770.02	3.95%	686,547,463.56	954,655,164.15	96.21%	31,564,567.09	3.31%	923,090,597.06
合计	735,145,931.62	100.00%	48,598,468.06	6.61%	686,547,463.56	992,258,953.20	100.00%	68,933,825.09	6.95%	923,325,128.11

按单项计提坏账准备：20,394,698.04

单位：元

名称	期末余额			
	账面余额	坏账准备	计提比例	计提理由
单位一	14,349,079.10	14,349,079.10	100.00%	预计无法收回
单位二	1,905,403.50	1,905,403.50	100.00%	预计无法收回
单位三	4,140,215.44	4,140,215.44	100.00%	预计无法收回

合计	20,394,698.04	20,394,698.04	--	--
----	---------------	---------------	----	----

按单项计提坏账准备:

单位: 元

名称	期末余额			
	账面余额	坏账准备	计提比例	计提理由

按组合计提坏账准备: 714,751,233.58

单位: 元

名称	期末余额		
	账面余额	坏账准备	计提比例
账龄分析组合	714,751,233.58	28,203,770.02	3.95%
1 年以内	682,219,427.96	20,434,163.68	3.00%
1 至 2 年	16,916,296.40	1,691,629.64	10.00%
2 至 3 年	13,625,046.46	4,087,513.94	30.00%
3 至 4 年	991,622.68	991,622.68	100.00%
4 至 5 年	390.00	390.00	100.00%
5 年以上	998,450.08	998,450.08	100.00%
合计	714,751,233.58	28,203,770.02	--

确定该组合依据的说明:

按组合计提坏账准备:

单位: 元

名称	期末余额		
	账面余额	坏账准备	计提比例

确定该组合依据的说明:

如是按照预期信用损失一般模型计提应收账款坏账准备, 请参照其他应收款的披露方式披露坏账准备的相关信息:

适用 不适用

按账龄披露

单位: 元

账龄	期末余额
1 年以内 (含 1 年)	702,614,126.00
1 至 2 年	16,916,296.40
2 至 3 年	13,625,046.46
3 年以上	1,990,462.76
3 至 4 年	991,622.68
4 至 5 年	390.00
5 年以上	998,450.08

合计	735,145,931.62
----	----------------

(2) 本期计提、收回或转回的坏账准备情况

本期计提坏账准备情况：

单位：元

类别	期初余额	本期变动金额				期末余额
		计提	收回或转回	核销	其他	
按组合计提坏账准备	37,369,258.00		-16,974,559.96			20,394,698.04
按单项计提坏账	31,564,567.09	-3,360,797.07				28,203,770.02
合计	68,933,825.09	-3,360,797.07	-16,974,559.96			48,598,468.06

其中本期坏账准备收回或转回金额重要的：

单位：元

单位名称	收回或转回金额	收回方式

(3) 本期实际核销的应收账款情况

单位：元

项目	核销金额

其中重要的应收账款核销情况：

单位：元

单位名称	应收账款性质	核销金额	核销原因	履行的核销程序	款项是否由关联交易产生

应收账款核销说明：

(4) 按欠款方归集的期末余额前五名的应收账款情况

单位：元

单位名称	应收账款期末余额	占应收账款期末余额合计数的比例	坏账准备期末余额
单位一	97,863,970.44	13.31%	2,935,919.11
单位二	64,898,496.91	8.83%	1,946,954.91
单位三	38,061,370.90	5.18%	1,141,841.13
单位四	34,167,068.60	4.65%	1,025,012.06
单位五	33,671,017.03	4.58%	1,010,130.51
合计	268,661,923.88	36.55%	

(5) 因金融资产转移而终止确认的应收账款

(6) 转移应收账款且继续涉入形成的资产、负债金额

其他说明：

4、应收款项融资

单位：元

项目	期末余额	期初余额
应收票据		90,750,701.03
合计		90,750,701.03

应收款项融资本期增减变动及公允价值变动情况

适用 不适用

如是按照预期信用损失一般模型计提应收款项融资减值准备，请参照其他应收款的披露方式披露减值准备的相关信息：

适用 不适用

其他说明：

5、预付款项

(1) 预付款项按账龄列示

单位：元

账龄	期末余额		期初余额	
	金额	比例	金额	比例
1 年以内	32,629,732.88	95.85%	10,334,904.56	87.97%
1 至 2 年	289,774.25	0.85%	423,683.28	3.61%
2 至 3 年	294,652.50	0.87%	188,250.00	1.60%
3 年以上	829,504.12	2.44%	801,354.12	6.82%
合计	34,043,663.75	--	11,748,191.96	--

账龄超过 1 年且金额重要的预付款项未及时结算原因的说明：

(2) 按预付对象归集的期末余额前五名的预付款情况

单位名称	预付账款的期末余额	占预付账款总额的比例
单位一	3,336,427.36	9.80%
单位二	2,529,104.19	7.43%
单位三	2,242,155.12	6.59%
单位四	1,620,000.00	4.76%
单位五	444,772.00	1.31%

合计	10,172,458.67	29.88%
----	---------------	--------

其他说明：

6、其他应收款

单位：元

项目	期末余额	期初余额
其他应收款	68,045,565.80	44,968,807.49
合计	68,045,565.80	44,968,807.49

(1) 其他应收款

1) 其他应收款按款项性质分类情况

单位：元

款项性质	期末账面余额	期初账面余额
其他保证金、押金	15,077,828.02	15,617,635.01
预付租金、水电费	12,100.90	193,205.70
员工借款	1,518,711.19	429,517.84
出口退税	59,273.12	4,259,778.17
外部关联方往来	1,460,802.42	1,469,196.98
外部公司往来款	11,092,138.07	1,443,163.61
应收税款	3,956,298.37	25,587,618.28
客户承担模具	1,588,085.01	1,588,085.01
其他	38,679,210.07	2,939,329.10
合计	73,444,447.17	53,527,529.70

2) 坏账准备计提情况

单位：元

坏账准备	第一阶段	第二阶段	第三阶段	合计
	未来 12 个月预期信用损失	整个存续期预期信用损失(未发生信用减值)	整个存续期预期信用损失(已发生信用减值)	
2020 年 1 月 1 日余额	8,558,722.21			8,558,722.21
2020 年 1 月 1 日余额 在本期	—	—	—	—
本期转回	3,159,840.84			3,159,840.84
2020 年 6 月 30 日余额	5,398,881.37			5,398,881.37

损失准备本期变动金额重大的账面余额变动情况

适用 不适用

按账龄披露

单位：元

账龄	期末余额
1 年以内（含 1 年）	18,506,468.17
1 至 2 年	1,432,829.67
2 至 3 年	692,475.19
3 年以上	1,131,293.80
3 至 4 年	792,129.94
4 至 5 年	199,869.00
5 年以上	139,294.86
合计	21,763,066.83

3) 本期计提、收回或转回的坏账准备情况

本期计提坏账准备情况：

单位：元

类别	期初余额	本期变动金额				期末余额
		计提	收回或转回	核销	其他	
		702,076.74				
合计		702,076.74				

其中本期坏账准备转回或收回金额重要的：

单位：元

单位名称	转回或收回金额	收回方式

4) 本期实际核销的其他应收款情况

单位：元

项目	核销金额

其中重要的其他应收款核销情况：

单位：元

单位名称	其他应收款性质	核销金额	核销原因	履行的核销程序	款项是否由关联交易产生

其他应收款核销说明：

5) 按欠款方归集的期末余额前五名的其他应收款情况

单位：元

单位名称	款项的性质	期末余额	账龄	占其他应收款期末余额合计数的比例	坏账准备期末余额
单位一	往来款	7,984,153.69	一年以内	10.87%	239,524.61
单位二	房屋押金	3,361,368.00	一年以内	4.58%	0.00
单位三	保证金	2,780,400.00	一年以内	3.79%	0.00
单位四	房屋押金	1,503,232.00	一年以内	2.05%	0.00
单位五	房屋押金	1,206,000.00	一年以内	1.64%	0.00
合计	--	16,835,153.69	--	22.92%	239,524.61

6) 涉及政府补助的应收款项

单位：元

单位名称	政府补助项目名称	期末余额	期末账龄	预计收取的时间、金额及依据

7) 因金融资产转移而终止确认的其他应收款

8) 转移其他应收款且继续涉入形成的资产、负债金额

其他说明：

7、存货

公司是否需要遵守房地产行业的披露要求

否

(1) 存货分类

单位：元

项目	期末余额			期初余额		
	账面余额	存货跌价准备或合同履约成本减值准备	账面价值	账面余额	存货跌价准备或合同履约成本减值准备	账面价值
原材料	107,040,670.42	13,808,415.97	93,232,254.45	125,015,312.77	15,296,437.53	109,718,875.24
在产品	129,998,300.73	13,334,647.88	116,663,652.85	75,558,470.59	8,220,773.60	67,337,696.99
库存商品	169,193,835.85	24,443,067.00	144,750,768.85	186,196,754.68	39,785,007.05	146,411,747.63

低值易耗品	5,516,310.46	2,365,585.19	3,150,725.27	5,123,499.33	2,388,845.74	2,734,653.59
委托加工物资	15,543,618.16	193,143.53	15,350,474.63	24,294,555.98	247,037.98	24,047,518.00
半成品	75,944,491.75	24,702,192.35	51,242,299.40	126,750,635.58	49,014,994.19	77,735,641.39
发出商品	89,805,277.23	7,308,831.46	82,496,445.77	76,223,557.30	12,176,684.72	64,046,872.58
合计	593,042,504.60	86,155,883.38	506,886,621.22	619,162,786.23	127,129,780.81	492,033,005.42

(2) 存货跌价准备和合同履约成本减值准备

单位：元

项目	期初余额	本期增加金额		本期减少金额		期末余额
		计提	其他	转回或转销	其他	
原材料	15,296,437.53			1,488,021.56		13,808,415.97
在产品	8,220,773.60			-5,113,874.28		13,334,647.88
库存商品	39,785,007.05			15,341,940.05		24,443,067.00
低值易耗品	2,388,845.74			23,260.55		2,365,585.19
委托加工物资	247,037.98			53,894.45		193,143.53
半成品	49,014,994.19			24,312,801.84		24,702,192.35
发出商品	12,176,684.72			4,867,853.26		7,308,831.46
合计	127,129,780.81			40,973,897.43		86,155,883.38

(3) 存货期末余额含有借款费用资本化金额的说明

(4) 合同履约成本本期摊销金额的说明

8、其他流动资产

单位：元

项目	期末余额	期初余额
待认证进项税	11,109,285.35	7,600,611.10
已申报留抵税额	21,006,556.54	35,081,653.75
其他预缴税款	8,077,060.31	8,011,709.31
待摊费用		147,713.89
合计	40,192,902.20	50,841,688.05

其他说明：

9、长期股权投资

单位：元

被投资单位	期初余额(账面价值)	本期增减变动								期末余额(账面价值)	减值准备期末余额
		追加投资	减少投资	权益法下确认的投资损益	其他综合收益调整	其他权益变动	宣告发放现金股利或利润	计提减值准备	其他		
一、合营企业											
二、联营企业											
天津奥图科技有限公司											2,896,063.69
深圳市光聚通讯技术开发有限公司											61,168,746.04
MS ZINC	2,057,281.38									2,057,281.38	
小计	2,057,281.38									2,057,281.38	64,064,809.73
合计	2,057,281.38									2,057,281.38	64,064,809.73

其他说明

10、其他非流动金融资产

单位：元

项目	期末余额	期初余额
指定为以公允价值计量且其变动计入当期损益的金融资产	5,161,290.32	5,161,290.32
合计	5,161,290.32	5,161,290.32

其他说明：

11、投资性房地产

(1) 采用成本计量模式的投资性房地产

√ 适用 □ 不适用

单位：元

项目	房屋、建筑物	土地使用权	在建工程	合计
----	--------	-------	------	----

一、账面原值				
1.期初余额	700,025,026.40			700,025,026.40
2.本期增加金额				
(1) 外购				
(2) 存货\固定资产\ 在建工程转入				
(3) 企业合并增加				
3.本期减少金额	28,435,671.68			28,435,671.68
(1) 处置				
(2) 其他转出	28,435,671.68			28,435,671.68
4.期末余额	671,589,354.72			671,589,354.72
二、累计折旧和累计 摊销				
1.期初余额	64,024,480.73			64,024,480.73
2.本期增加金额	6,274,747.28			6,274,747.28
(1) 计提或摊销	6,274,747.28			6,274,747.28
3.本期减少金额				
(1) 处置				
(2) 其他转出				
4.期末余额	70,299,228.01			70,299,228.01
三、减值准备				
1.期初余额				
2.本期增加金额				
(1) 计提				
3、本期减少金额				
(1) 处置				
(2) 其他转出				
4.期末余额				
四、账面价值				

1.期末账面价值	601,290,126.71			601,290,126.71
2.期初账面价值	636,000,545.67			636,000,545.67

(2) 采用公允价值计量模式的投资性房地产

适用 不适用

(3) 未办妥产权证书的投资性房地产情况

单位：元

项目	账面价值	未办妥产权证书原因
房屋及建筑物	595,821,911.65	尚在办理当中

其他说明

12、固定资产

单位：元

项目	期末余额	期初余额
固定资产	1,097,920,628.81	1,156,718,044.35
合计	1,097,920,628.81	1,156,718,044.35

(1) 固定资产情况

单位：元

项目	房屋建筑物	机器设备	办公设备（工具仪器类）	其他设备（家具用具）	运输设备	合计
一、账面原值：						
1.期初余额	475,403,498.09	1,366,759,232.30	102,115,032.07	24,864,045.13	17,279,017.69	1,986,420,825.28
2.本期增加金额		26,673,428.17	3,904,105.15	661,887.67	366,015.02	31,605,436.01
（1）购置		20,513,693.69	3,880,954.72	332,887.69	13,733.62	24,741,269.72
（2）在建工程转入		6,159,734.48	23,150.43	328,999.98	352,281.40	6,864,166.29
（3）企业合并增加						
3.本期减少金额		75,922,126.15	396,305.86	1,393,202.61	116,365.87	77,828,000.49

(1) 处置 或报废		56,268,618.61	396,305.86	1,393,202.61	116,365.87	58,174,492.95
(2) 其他转出		19,653,507.54				19,653,507.54
4.期末余额	475,403,498.09	1,317,510,534. 32	105,622,831.36	24,132,730.19	17,528,666.84	1,940,198,260. 80
二、累计折旧						
1.期初余额	81,928,596.80	450,176,075.80	42,242,494.82	17,008,427.86	11,204,835.03	602,560,430.31
2.本期增加 金额	11,197,294.50	59,102,576.66	9,312,759.67	1,819,350.03	1,031,211.97	82,463,192.83
(1) 计提	11,197,294.50	52,235,508.65	9,312,759.67	1,802,529.44	1,031,211.97	75,579,304.23
(2) 其他		6,867,068.01		16,820.59		6,883,888.60
3.本期减少 金额		38,001,644.09	371,336.99	673,677.60	108,251.33	39,154,910.01
(1) 处置 或报废		11,706,002.29	371,336.94	673,677.60	108,251.33	12,859,268.16
(2) 其他转出		26,295,641.80	0.05			26,295,641.85
4.期末余额	93,125,891.30	471,277,008.37	51,183,917.50	18,154,100.29	12,127,795.67	645,868,713.13
三、减值准备						
1.期初余额		227,142,350.62				227,142,350.62
2.本期增加 金额		-3,078,673.16				-3,078,673.16
(1) 计提		-3,078,673.16				-3,078,673.16
3.本期减少 金额		27,654,758.60				27,654,758.60
(1) 处置 或报废		23,747,755.78				23,747,755.78
(2) 其他转出		3,907,002.82				3,907,002.82
4.期末余额		196,408,918.86				196,408,918.86
四、账面价值						
1.期末账面 价值	382,277,606.79	649,824,607.09	54,438,913.86	5,978,629.90	5,400,871.17	1,097,920,628. 81
2.期初账面	393,474,901.29	689,440,805.88	59,872,537.25	7,855,617.27	6,074,182.66	1,156,718,044.

价值						35
----	--	--	--	--	--	----

(2) 暂时闲置的固定资产情况

单位：元

项目	账面原值	累计折旧	减值准备	账面价值	备注
闲置固定资产	291,513,247.22	125,986,244.05	36,833,367.55	128,693,635.62	

(3) 通过融资租赁租入的固定资产情况

单位：元

项目	账面原值	累计折旧	减值准备	账面价值
----	------	------	------	------

(4) 通过经营租赁租出的固定资产

单位：元

项目	期末账面价值
----	--------

(5) 未办妥产权证书的固定资产情况

单位：元

项目	账面价值	未办妥产权证书的原因
房屋及建筑物	308,585,332.64	尚在办理审批过程

其他说明

(6) 固定资产清理

单位：元

项目	期末余额	期初余额
----	------	------

其他说明

13、在建工程

单位：元

项目	期末余额	期初余额
在建工程	202,005,640.27	161,016,753.97
合计	202,005,640.27	161,016,753.97

(1) 在建工程情况

单位：元

项目	期末余额			期初余额		
	账面余额	减值准备	账面价值	账面余额	减值准备	账面价值
石岩工业园二期工程	18,373,094.99		18,373,094.99			
待验收设备	7,634,768.28		7,634,768.28	4,814,753.97		4,814,753.97
清溪产业园工程	175,997,777.00		175,997,777.00	156,202,000.00		156,202,000.00
合计	202,005,640.27		202,005,640.27	161,016,753.97		161,016,753.97

(2) 重要在建工程项目本期变动情况

单位：元

项目名称	预算数	期初余额	本期增加金额	本期转入固定资产金额	本期其他减少金额	期末余额	工程累计投入占预算比例	工程进度	利息资本化累计金额	其中：本期利息资本化金额	本期利息资本化率	资金来源
石岩工业园二期工程			18,373,094.99			18,373,094.99						募股资金
待验收设备		4,814,753.97	2,820,014.31			7,634,768.28						其他
清溪产业园工程		156,202,000.00	19,795,777.00			175,997,777.00						其他
合计		161,016,753.97	40,988,886.30			202,005,640.27	--	--				--

(3) 本期计提在建工程减值准备情况

单位：元

项目	本期计提金额	计提原因
----	--------	------

其他说明

(4) 工程物资

单位：元

项目	期末余额			期初余额		
	账面余额	减值准备	账面价值	账面余额	减值准备	账面价值

其他说明：

14、无形资产

(1) 无形资产情况

单位：元

项目	土地使用权	专利权	非专利技术	商标权	软件	合计
一、账面原值						
1.期初余额	286,775,206.28	61,726,796.00		642,833.89	11,438,774.07	360,583,610.24
2.本期增加金额					1,327,390.19	1,327,390.19
(1) 购置					1,327,390.19	1,327,390.19
(2) 内部研发						
(3) 企业合并增加						
3.本期减少金额						
(1) 处置						
4.期末余额	286,775,206.28	61,726,796.00		642,833.89	12,766,164.26	361,911,000.43
二、累计摊销						
1.期初余额	28,259,452.08	11,467,570.01		609,097.29	5,967,815.72	46,303,935.10
2.本期增加金额	2,250,082.74	2,779,568.22		10,258.50	549,297.57	5,589,207.03
(1) 计提	2,250,082.74	2,779,568.22		10,258.50	549,297.57	5,589,207.03

3.本期减少金额		7,479,023.83				7,479,023.83
(1) 处置						
(2) 其他转出		7,479,023.83				7,479,023.83
4.期末余额	30,509,534.82	6,768,114.40		619,355.79	6,517,113.29	44,414,118.30
三、减值准备						
1.期初余额		25,555,833.33				25,555,833.33
2.本期增加金额						
(1) 计提						
3.本期减少金额						
(1) 处置						
4.期末余额		25,555,833.33				25,555,833.33
四、账面价值						
1.期末账面价值	256,265,671.46	29,402,848.27		23,478.10	6,249,050.97	291,941,048.80
2.期初账面价值	258,515,754.20	24,703,392.66		33,736.60	5,470,958.35	288,723,841.81

本期末通过公司内部研发形成的无形资产占无形资产余额的比例。

(2) 未办妥产权证书的土地使用权情况

单位：元

项目	账面价值	未办妥产权证书的原因
----	------	------------

其他说明：

15、长期待摊费用

单位：元

项目	期初余额	本期增加金额	本期摊销金额	其他减少金额	期末余额
装修费	23,646,935.03	3,463,519.01	5,520,769.77		21,589,684.27
其他	132,307.74	33,018.87	142,003.91		23,322.70
合计	23,779,242.77	3,496,537.88	5,662,773.68		21,613,006.97

其他说明

16、递延所得税资产/递延所得税负债

(1) 未经抵销的递延所得税资产

单位：元

项目	期末余额		期初余额	
	可抵扣暂时性差异	递延所得税资产	可抵扣暂时性差异	递延所得税资产
资产减值准备	278,156,821.85	41,963,981.64	346,143,095.43	46,820,030.73
内部交易未实现利润	5,728,173.87	-859,226.08	72,190,806.69	10,917,378.27
可抵扣亏损	12,039,172.40	1,805,875.86	19,658,482.22	2,948,772.33
交易性金融工具，衍生金融工具估值			847,000.00	127,050.00
股权激励费用	52,028,601.99	7,804,290.30	43,741,251.10	7,751,627.57
递延收益	69,134,299.21	10,666,269.63	51,495,217.87	10,467,929.87
合计	417,087,069.32	61,381,191.35	534,075,853.31	79,032,788.77

(2) 未经抵销的递延所得税负债

单位：元

项目	期末余额		期初余额	
	应纳税暂时性差异	递延所得税负债	应纳税暂时性差异	递延所得税负债

(3) 以抵销后净额列示的递延所得税资产或负债

单位：元

项目	递延所得税资产和负债期末互抵金额	抵销后递延所得税资产或负债期末余额	递延所得税资产和负债期初互抵金额	抵销后递延所得税资产或负债期初余额
递延所得税资产		61,381,191.35		79,032,788.77

(4) 未确认递延所得税资产明细

单位：元

项目	期末余额	期初余额

可抵扣暂时性差异	41,963,981.64	3,665,730,175.31
可抵扣亏损	515,386,097.30	515,386,097.30
合计	557,350,078.94	4,181,116,272.61

(5) 未确认递延所得税资产的可抵扣亏损将于以下年度到期

单位：元

年份	期末金额	期初金额	备注
2021 年	56,896.21	56,896.21	
2022 年	302,472.27	302,472.27	
2023 年	249,497,901.07	249,497,901.07	
2024 年	265,528,827.75	265,528,827.75	
2025 年			
合计	515,386,097.30	515,386,097.30	--

其他说明：

17、其他非流动资产

单位：元

项目	期末余额			期初余额		
	账面余额	减值准备	账面价值	账面余额	减值准备	账面价值
预付的设备工程款	281,000.00		281,000.00	9,509,413.90		9,509,413.90
合计	281,000.00		281,000.00	9,509,413.90		9,509,413.90

其他说明：

18、短期借款

(1) 短期借款分类

单位：元

项目	期末余额	期初余额
保证借款	150,000,000.00	150,000,000.00
信用借款	250,000,000.00	250,000,000.00
合计	400,000,000.00	400,000,000.00

短期借款分类的说明：

(2) 已逾期未偿还的短期借款情况

本期末已逾期未偿还的短期借款总额为元，其中重要的已逾期未偿还的短期借款情况如下：

单位：元

借款单位	期末余额	借款利率	逾期时间	逾期利率
------	------	------	------	------

其他说明：

19、交易性金融负债

单位：元

项目	期末余额	期初余额
交易性金融负债		847,000.00
其中：		
其中：		
合计		847,000.00

其他说明：

20、应付票据

单位：元

种类	期末余额	期初余额
银行承兑汇票	124,223,802.50	333,223,832.44
合计	124,223,802.50	333,223,832.44

本期末已到期未支付的应付票据总额为元。

21、应付账款**(1) 应付账款列示**

单位：元

项目	期末余额	期初余额
1 年以内（含 1 年）	723,235,880.14	840,639,240.49
1 至 2 年（含 2 年）	32,482,829.25	15,731,488.66
2 至 3 年（含 3 年）	16,413,235.30	27,638,352.22
3 年以上	646,334.21	660,841.39
合计	772,778,278.90	884,669,922.76

(2) 账龄超过 1 年的重要应付账款

单位：元

项目	期末余额	未偿还或结转的原因
----	------	-----------

其他说明：

22、预收款项

(1) 预收款项列示

单位：元

项目	期末余额	期初余额
1 年以内（含 1 年）	43,030,356.61	57,109,051.71
1 至 2 年（含 2 年）	13,747,035.31	3,115,777.22
2 至 3 年（含 3 年）	1,375,464.40	1,375,464.40
3 年以上	863,107.25	863,107.25
合计	59,015,963.57	62,463,400.58

(2) 账龄超过 1 年的重要预收款项

单位：元

项目	期末余额	未偿还或结转的原因
----	------	-----------

其他说明：

23、应付职工薪酬

(1) 应付职工薪酬列示

单位：元

项目	期初余额	本期增加	本期减少	期末余额
一、短期薪酬	63,662,345.45	289,162,839.69	312,016,777.86	40,808,407.28
二、离职后福利-设定提存计划		7,086,434.25	7,086,434.25	
合计	63,662,345.45	296,249,273.94	319,103,212.11	40,808,407.28

(2) 短期薪酬列示

单位：元

项目	期初余额	本期增加	本期减少	期末余额
1、工资、奖金、津贴	63,428,567.65	281,818,544.90	304,712,030.29	40,535,082.26

和补贴				
2、职工福利费	233,777.80	105,940.71	105,940.71	233,777.80
3、社会保险费		1,789,507.18	1,749,959.96	39,547.22
其中：医疗保险费		1,331,157.45	1,302,261.07	28,896.38
工伤保险费		69,975.87	69,975.87	
生育保险费		388,373.86	377,723.02	10,650.84
4、住房公积金		5,448,846.90	5,448,846.90	
合计	63,662,345.45	289,162,839.69	312,016,777.86	40,808,407.28

(3) 设定提存计划列示

单位：元

项目	期初余额	本期增加	本期减少	期末余额
1、基本养老保险		6,344,756.68	6,344,756.68	
2、失业保险费		267,246.43	267,246.43	
3、一次性经济赔偿金		474,431.14	474,431.14	
合计		7,086,434.25	7,086,434.25	

其他说明：

24、应交税费

单位：元

项目	期末余额	期初余额
增值税	-7,716,167.49	6,114,227.97
企业所得税	-14,930,933.67	7,507,569.36
个人所得税	28,159,717.38	25,948,587.47
城市维护建设税	50,318.93	585,043.00
教育费附加	33,861.71	417,887.85
印花税	24,181.41	
土地使用税	5,612.51	
其他税费	1,016,493.96	97,993.43
合计	6,643,084.74	40,671,309.08

其他说明：

25、其他应付款

单位：元

项目	期末余额	期初余额
应付利息	295,075.00	1,756,843.18
应付股利	249,686.33	129,100,589.08
其他应付款	163,139,819.69	243,297,426.68
合计	163,684,581.02	374,154,858.94

(1) 应付利息

单位：元

项目	期末余额	期初余额
分期付息到期还本的长期借款利息	295,075.00	457,486.11
短期借款应付利息		1,299,357.07
合计	295,075.00	1,756,843.18

重要的已逾期未支付的利息情况：

单位：元

借款单位	逾期金额	逾期原因

其他说明：

(2) 应付股利

单位：元

项目	期末余额	期初余额
普通股股利	249,686.33	129,100,589.08
合计	249,686.33	129,100,589.08

其他说明，包括重要的超过 1 年未支付的应付股利，应披露未支付原因：

(3) 其他应付款

1) 按款项性质列示其他应付款

单位：元

项目	期末余额	期初余额
保证金、押金	11,987,475.71	7,700,737.54
预提费用	2,420,625.42	5,606,608.50
外部关联方	3,197,508.58	25,406,000.00

附有回购义务的股权激励款		19,376,553.94
外部单位往来	47,390,903.02	21,566,707.72
伙食费	2,182,902.10	2,066,358.15
设备款及工程款	85,838,810.65	153,152,470.10
水电费	6,814,697.41	2,121,853.00
其他	3,306,896.80	6,300,137.73
合计	163,139,819.69	243,297,426.68

2) 账龄超过 1 年的重要其他应付款

单位：元

项目	期末余额	未偿还或结转的原因
----	------	-----------

其他说明

26、一年内到期的非流动负债

单位：元

项目	期末余额	期初余额
一年内到期的长期借款		190,000,000.00
一年内到期的长期应付款	1,210,388.07	11,964,552.74
合计	1,210,388.07	201,964,552.74

其他说明：

27、长期借款

(1) 长期借款分类

单位：元

项目	期末余额	期初余额
抵押借款	717,499,999.00	250,000,000.00
合计	717,499,999.00	250,000,000.00

长期借款分类的说明：

其他说明，包括利率区间：

28、长期应付款

单位：元

项目	期末余额	期初余额
----	------	------

长期应付款	73,025,018.83	
合计	73,025,018.83	

(1) 按款项性质列示长期应付款

单位：元

项目	期末余额	期初余额
----	------	------

其他说明：

(2) 专项应付款

单位：元

项目	期初余额	本期增加	本期减少	期末余额	形成原因
----	------	------	------	------	------

其他说明：

29、递延收益

单位：元

项目	期初余额	本期增加	本期减少	期末余额	形成原因
政府补助	94,985,322.00	2,280,000.00	7,914,467.04	89,350,854.96	项目补贴
合计	94,985,322.00	2,280,000.00	7,914,467.04	89,350,854.96	--

涉及政府补助的项目：

单位：元

负债项目	期初余额	本期新增 补助金额	本期计入 营业外收 入金额	本期计入 其他收益 金额	本期冲减 成本费用 金额	其他变动	期末余额	与资产相 关/与收益 相关
Airplay&Bluetooth 音频系统研发	474,999.78			50,000.04			424,999.74	与资产相关
智能可穿戴电子项目	1,826,088.12			186,447.30			1,639,640.82	与资产相关
深圳集成化数字音效系统工程实验室项目补助	2,720,000.00			240,000.00			2,480,000.00	与资产相关
基于石墨烯的声学	2,385,000.00			135,000.00			2,250,000.00	与资产相关

振膜及信号调理模块关键技术研究								
工业设计中心建设	2,400,000.11			2,342,857.14			57,142.97	与资产相关
可穿戴设备和智能装备产业企业技术装备及管理提升项目	3,499,999.99			1,059,930.54			2,440,069.45	与资产相关
手机结构件自动生产技术装备提升项目	1,567,222.28			427,540.03			1,139,682.25	与资产相关
智能终端精密配件生产装备智能化升级改造项目	56,930,107.03	2,280,000.00		48,581.65			59,161,525.38	与资产相关
第三批技术改造企业补贴款	11,428,571.43						11,428,571.43	与资产相关
智能手机一体金属外壳精密加工项目	7,777,777.77			2,500,745.04			5,277,032.73	与资产相关
基于高端模具的曲面产品产线改造及配套提升项目	3,375,555.49			920,855.39			2,454,700.10	与资产相关
高性能电声系统装备关键技术研究项目	600,000.00			2,509.91			597,490.09	与资产相关

合计	94,985,322 .00	2,280,000. 00		7,914,467. 04			89,350,854 .96	
----	-------------------	------------------	--	------------------	--	--	-------------------	--

其他说明：

30、股本

单位：元

	期初余额	本次变动增减(+、-)					期末余额
		发行新股	送股	公积金转股	其他	小计	
股份总数	2,033,394,37 2.00				-5,630,100.0 0	-5,630,100.0 0	2,027,764,27 2.00

其他说明：

31、资本公积

单位：元

项目	期初余额	本期增加	本期减少	期末余额
资本溢价(股本溢价)	2,548,883,255.29		13,746,452.16	2,535,136,803.13
其他资本公积	45,642,315.59	24,566,283.70		70,208,599.29
合计	2,594,525,570.88	24,566,283.70	13,746,452.16	2,605,345,402.42

其他说明，包括本期增减变动情况、变动原因说明：

32、库存股

单位：元

项目	期初余额	本期增加	本期减少	期末余额
限制性股权激励回购义务	19,376,553.94		19,376,553.94	
合计	19,376,553.94		19,376,553.94	

其他说明，包括本期增减变动情况、变动原因说明：

33、其他综合收益

单位：元

项目	期初余额	本期发生额						期末余额
		本期所得税前发生额	减：前期计入其他综合收益当期转入损益	减：前期计入其他综合收益当期转入	减：所得税费用	税后归属于母公司	税后归属于少数股东	

				留存收 益				
二、将重分类进损益的其他综合收益	9,585,957.05							9,585,957.05
外币财务报表折算差额	9,585,957.05							9,585,957.05
其他综合收益合计	9,585,957.05							9,585,957.05

其他说明，包括对现金流量套期损益的有效部分转为被套期项目初始确认金额调整：

34、盈余公积

单位：元

项目	期初余额	本期增加	本期减少	期末余额
法定盈余公积	140,681,622.73			140,681,622.73
合计	140,681,622.73			140,681,622.73

盈余公积说明，包括本期增减变动情况、变动原因说明：

35、未分配利润

单位：元

项目	本期	上期
调整前上期末未分配利润	-2,579,131,046.52	473,436,106.18
调整后期初未分配利润	-2,579,131,046.52	473,436,106.18
加：本期归属于母公司所有者的净利润	797,248,907.24	-3,052,567,152.70
其他	10,788,374.63	
期末未分配利润	-1,771,093,764.65	-2,579,131,046.52

调整期初未分配利润明细：

- 1)、由于《企业会计准则》及其相关新规定进行追溯调整，影响期初未分配利润元。
- 2)、由于会计政策变更，影响期初未分配利润元。
- 3)、由于重大会计差错更正，影响期初未分配利润元。
- 4)、由于同一控制导致的合并范围变更，影响期初未分配利润元。
- 5)、其他调整合计影响期初未分配利润元。

36、营业收入和营业成本

单位：元

项目	本期发生额		上期发生额	
	收入	成本	收入	成本

主营业务	1,428,535,738.05	1,157,280,198.61	1,431,942,727.43	1,167,768,099.30
其他业务	64,863,001.96	12,848,568.11	50,279,316.47	18,099,305.39
合计	1,493,398,740.01	1,170,128,766.72	1,482,222,043.90	1,185,867,404.69

收入相关信息：

单位：元

合同分类	分部 1	分部 2		合计
其中：				
其中：				
其中：				
其中：				
其中：				
其中：				
其中：				

与履约义务相关的信息：

不适用。

与分摊至剩余履约义务的交易价格相关的信息：

本报告期末已签订合同、但尚未履行或尚未履行完毕的履约义务所对应的收入金额为 0.00 元，其中，元预计将于年度确认收入，元预计将于年度确认收入，元预计将于年度确认收入。

其他说明

37、税金及附加

单位：元

项目	本期发生额	上期发生额
城市维护建设税	2,719,007.64	3,522,433.92
教育费附加	1,704,997.11	2,516,024.24
车船使用税	8,220.00	17,232.13
印花税	678,869.38	1,204,227.14
其他税费	240,387.18	
合计	5,351,481.31	7,259,917.43

其他说明：

38、销售费用

单位：元

项目	本期发生额	上期发生额
职工薪酬	18,184,450.53	16,670,241.53

业务招待费	639,730.84	823,769.34
差旅费	356,733.15	620,014.24
办公费用	370,075.93	200,105.91
中介咨询服务费	10,049.81	175,048.62
市场费用	3,279,351.27	5,432,640.96
运输费用	6,487,937.83	7,771,489.50
通讯费用	9,180.50	3,799.00
折旧费	159,123.83	42,141.88
报关及保险费用	3,586,842.78	1,691,593.60
售后维修费用	523,970.19	465,070.52
仓储费用	263,666.18	
其他	1,403,843.06	1,004,445.31
合计	35,274,955.90	34,900,360.41

其他说明：

39、管理费用

单位：元

项目	本期发生额	上期发生额
工资薪金	48,603,551.55	42,928,786.90
业务招待费	606,423.05	808,895.28
差旅费	665,095.14	682,711.79
水电及物业费	876,530.38	1,195,296.61
中介咨询服务费	9,201,483.26	6,903,373.01
租金	2,083,612.58	1,970,472.06
维修费用	456,127.47	538,154.33
物料消耗费	1,852,365.19	838,715.50
认证及测试费		4,528.30
交通费用	400,213.45	379,204.84
通讯费用	330,106.91	243,818.66
折旧费	23,224,229.36	16,204,561.97
无形资产摊销	1,310,254.60	1,260,665.26
长期待摊费摊销	1,590,162.27	3,450,259.49
正常存货管理损失		8,782,918.20
保险费用	1,201,680.55	350,558.76

办公费用	14,147,932.30	3,486,462.14
其他	3,330,225.41	9,149,354.72
合计	109,879,993.47	99,178,737.82

其他说明：

40、研发费用

单位：元

项目	本期发生额	上期发生额
工资薪金	66,855,073.42	50,813,661.67
业务招待费	58,722.26	139,372.59
差旅费	451,388.42	677,069.83
办公费用	217,022.42	349,013.74
中介咨询服务费	45,145.63	30,563.13
折旧费	1,536,510.31	1,743,637.87
无形资产摊销	2,896,235.10	2,099,189.85
长期待摊费摊销	196,032.40	156,248.82
材料及服务费	21,919,905.31	23,416,857.24
股份支付费用		291,113.07
其他	6,172,645.15	9,431,117.40
合计	100,348,680.42	89,147,845.21

其他说明：

41、财务费用

单位：元

项目	本期发生额	上期发生额
利息支出	29,558,075.22	27,838,710.75
减：利息收入	8,705,471.09	5,606,043.05
汇兑净损失	-5,508,143.34	1,933,822.43
其他	410,325.66	830,314.98
合计	15,754,786.45	24,996,805.11

其他说明：

42、其他收益

单位：元

产生其他收益的来源	本期发生额	上期发生额
政府补助	30,003,348.88	33,891,357.06
代扣个人所得税手续费	181,184.02	
合计	30,184,532.90	33,891,357.06

43、投资收益

单位：元

项目	本期发生额	上期发生额
处置以公允价值计量且其变动计入当期损益的金融资产取得的投资收益	2,101,055.76	
其他（包括理财产品收益）	2,295,925.21	6,121,215.01
合计	4,396,980.97	6,121,215.01

其他说明：

44、公允价值变动收益

单位：元

产生公允价值变动收益的来源	本期发生额	上期发生额
交易性金融资产	704,711,293.20	-2,912,055.76
其中：衍生金融工具产生的公允价值变动收益	2,101,055.76	-2,912,055.76
合计	704,711,293.20	-2,912,055.76

其他说明：

45、信用减值损失

单位：元

项目	本期发生额	上期发生额
其他应收款坏账损失	2,987,779.19	1,180,637.70
应收账款坏账损失	5,454,174.71	5,310,459.76
合计	8,441,953.90	6,491,097.46

其他说明：

46、资产减值损失

单位：元

项目	本期发生额	上期发生额
----	-------	-------

二、存货跌价损失及合同履约成本减值损失	2,612,029.51	2,515,122.05
五、固定资产减值损失	3,072,217.39	
合计	5,684,246.90	2,515,122.05

其他说明：

47、资产处置收益

单位：元

资产处置收益的来源	本期发生额	上期发生额
非流动资产处置得利合计	734,502.22	-2,377,041.11
其中：固定资产处理利得	734,502.22	-2,377,041.11
合计	734,502.22	-2,377,041.11

48、营业外收入

单位：元

项目	本期发生额	上期发生额	计入当期非经常性损益的金额
接受捐赠	330,388.00	129,868.00	
政府补助	5,000.00		
非流动资产处置得利合计	24,226.00		
赔偿收入		115,677.50	
其他	1,960,990.31	1,220,142.19	
合计	2,320,604.31	1,465,687.69	

计入当期损益的政府补助：

单位：元

补助项目	发放主体	发放原因	性质类型	补贴是否影响当年盈亏	是否特殊补贴	本期发生金额	上期发生金额	与资产相关/与收益相关
其他小额补贴						5,000.00		与收益相关

其他说明：

49、营业外支出

单位：元

项目	本期发生额	上期发生额	计入当期非经常性损益的金
----	-------	-------	--------------

			额
对外捐赠	980,536.00	260,000.00	
罚款支出	797.17		
非流动资产处置损失	3,603,343.68	163,599.04	
盘亏损失	2,981.80		
其他	63,131.43	23,102.97	
合计	4,650,790.08	446,702.01	

其他说明：

50、所得税费用

(1) 所得税费用表

单位：元

项目	本期发生额	上期发生额
当期所得税费用	8,770,357.07	15,250,154.72
递延所得税费用	4,134,559.86	-4,646,226.00
合计	12,904,916.93	10,603,928.72

(2) 会计利润与所得税费用调整过程

单位：元

项目	本期发生额
利润总额	808,483,400.06
按法定/适用税率计算的所得税费用	121,272,510.01
额外可扣除费用的影响	11,289,226.55
其他事项对所得税的影响	-96,453,488.56
所得税费用	12,904,916.93

其他说明

51、其他综合收益

详见附注 34。

52、现金流量表项目

(1) 收到的其他与经营活动有关的现金

单位：元

项目	本期发生额	上期发生额
利息收入	9,073,224.56	1,910,518.19
与收益相关的政府补助	23,700,820.43	46,112,755.50
外部往来	85,828,162.05	137,027,030.06
押金、保证金	1,228,781.00	
其他	5,701,884.56	19,553,124.53
租金收入	15,548,763.46	16,222,363.88
合计	141,081,636.06	220,825,792.16

收到的其他与经营活动有关的现金说明：

(2) 支付的其他与经营活动有关的现金

单位：元

项目	本期发生额	上期发生额
办公差旅费	15,088,418.66	15,043,430.38
研发费及模具费	20,678,030.18	14,012,924.95
招待费用	894,957.28	2,609,921.33
广告宣传费	28,664.00	461,098.15
商检及验货费用	130,036.88	1,584,998.02
售后服务费	33,018.87	31,732.50
运输费用	8,191,403.12	8,772,005.99
其他支出	46,518,264.44	53,506,914.77
往来款支出	162,297,172.53	23,940,527.57
合计	253,859,965.96	119,963,553.66

支付的其他与经营活动有关的现金说明：

(3) 收到的其他与投资活动有关的现金

单位：元

项目	本期发生额	上期发生额
理财产品	1,120,866,978.68	
合计	1,120,866,978.68	

收到的其他与投资活动有关的现金说明：

(4) 支付的其他与投资活动有关的现金

单位：元

项目	本期发生额	上期发生额
理财产品	1,118,500,000.00	193,013,882.23
合计	1,118,500,000.00	193,013,882.23

支付的其他与投资活动有关的现金说明：

(5) 收到的其他与筹资活动有关的现金

单位：元

项目	本期发生额	上期发生额
融资租赁	84,000,000.00	
合计	84,000,000.00	

收到的其他与筹资活动有关的现金说明：

(6) 支付的其他与筹资活动有关的现金

单位：元

项目	本期发生额	上期发生额
限制性股票回购	19,318,829.64	22,434,619.20
合计	19,318,829.64	22,434,619.20

支付的其他与筹资活动有关的现金说明：

53、现金流量表补充资料

(1) 现金流量表补充资料

单位：元

补充资料	本期金额	上期金额
1. 将净利润调节为经营活动现金流量：	--	--
净利润	795,578,483.13	75,015,724.90
加：资产减值准备	-38,166,898.88	-9,119,289.23
固定资产折旧、油气资产折耗、生产性生物资产折旧	96,759,892.68	73,210,067.24
无形资产摊销	6,257,099.87	3,456,201.54
长期待摊费用摊销	5,518,503.59	9,973,286.31
处置固定资产、无形资产和其他长期资产的损失（收益以“-”号填列）	-69,048.55	1,308,677.49
固定资产报废损失（收益以	4,314,963.70	

“—”号填列)		
公允价值变动损失(收益以“—”号填列)	-2,065,055.76	2,912,055.76
财务费用(收益以“—”号填列)	15,758,836.08	25,014,580.87
投资损失(收益以“—”号填列)	-4,396,980.97	-6,121,215.01
递延所得税资产减少(增加以“—”号填列)	16,872,543.83	-87,824.48
递延所得税负债增加(减少以“—”号填列)		-436,808.36
存货的减少(增加以“—”号填列)	3,269,701.56	-112,675,107.08
经营性应收项目的减少(增加以“—”号填列)	-85,570,676.29	-28,889,888.46
经营性应付项目的增加(减少以“—”号填列)	10,309,124.84	286,358,385.44
其他	-572,263,427.17	80,931,725.68
经营活动产生的现金流量净额	252,107,061.66	400,850,572.61
2. 不涉及现金收支的重大投资和筹资活动:	--	--
3. 现金及现金等价物净变动情况:	--	--
现金的期末余额	1,097,544,881.68	862,649,454.50
减: 现金的期初余额	781,026,641.80	787,072,948.55
现金及现金等价物净增加额	316,518,239.88	75,576,505.95

(2) 本期支付的取得子公司的现金净额

单位: 元

	金额
其中:	--
其中:	--
其中:	--

其他说明:

(3) 本期收到的处置子公司的现金净额

单位: 元

	金额
其中：	--
其中：	--
其中：	--

其他说明：

(4) 现金和现金等价物的构成

单位：元

项目	期末余额	期初余额
一、现金	1,097,544,881.68	781,026,641.80
三、期末现金及现金等价物余额	1,097,563,707.28	781,045,467.40

其他说明：

54、所有权或使用权受到限制的资产

单位：元

项目	期末账面价值	受限原因

其他说明：

55、外币货币性项目

(1) 外币货币性项目

单位：元

项目	期末外币余额	折算汇率	期末折算人民币余额
货币资金	--	--	
其中：美元	6,132,882.27	7.0795	43,417,740.03
欧元	127.00	7.9610	1,011.05
港币	29,216.22	0.9131	26,677.73
英镑	1,566.54	8.7144	13,651.46
马币（林吉特）	762.00	0.6049	460.96
应收账款	--	--	
其中：美元	67,882,669.58	7.0795	480,575,359.30
欧元			
港币			
长期借款	--	--	

其中：美元			
欧元			
港币			

其他说明：

项目	资产和负债项目	
	2020年6月30日	2019年6月30日
奋达（香港）控股有限公司	1港元=0.9134人民币	1港元=0.8797人民币
项目	收入、费用现金流量项目	
	2020年6月30日	2019年6月30日
奋达（香港）控股有限公司	1港元=0.9134人民币	1港元=0.8797人民币

(2) 境外经营实体说明，包括对于重要的境外经营实体，应披露其境外主要经营地、记账本位币及选择依据，记账本位币发生变化的还应披露原因。

适用 不适用

56、政府补助

(1) 政府补助基本情况

单位：元

种类	金额	列报项目	计入当期损益的金额
2018年下半年出口信用保险保费资助项目款	863,730.00	其他收益	863,730.00
深圳市宝安区工业和信息化局 2019 年度企业贷款利息补贴	247,408.00	其他收益	247,408.00
2019 年宝安产业发展宝博会、智博会博览会补贴款	14,800.00	其他收益	14,800.00
2018 年第二批专利第四次补助款	37,000.00	其他收益	37,000.00
2019 年 1-5 月出口信用保险保费资助项目款	340,889.00	其他收益	340,889.00
企业出口信用保险保费资助款	1,388,076.00	其他收益	1,388,076.00
2019 年标准化战略奖励款	50,000.00	其他收益	50,000.00
深圳市深水宝安水务集团有限公司排污费等补贴	20,644.05	其他收益	20,644.05

2019 年工业企业规模成长奖励款	2,400,000.00	其他收益	2,400,000.00
2019 年度企业研究开发资助补贴款	3,640,000.00	其他收益	3,640,000.00
2019 年度深圳标准领域专项资金资助奖励补贴款	65,833.00	其他收益	65,833.00
2019 年岗前培训补贴	115,600.00	其他收益	115,600.00
龙华区财政局工业稳增长资助	2,070,000.00	其他收益	2,070,000.00
龙华区工业和信息化局技术中心资助	500,000.00	其他收益	500,000.00
2019 年研发资助（第一批）	1,235,000.00	其他收益	1,235,000.00
深圳市工业和信息化局 2020 年技术改造倍增专项技术改造投资项目资助款	2,280,000.00	递延收益	
合计	15,268,980.05		12,988,980.05

（2）政府补助退回情况

适用 不适用

其他说明：

57、其他

八、在其他主体中的权益

1、在子公司中的权益

（1）企业集团的构成

子公司名称	主要经营地	注册地	业务性质	持股比例		取得方式
				直接	间接	
茂宏电气	深圳	深圳	研发	51.00%		设立
香港奋达	香港	香港	贸易	100.00%		设立
欧朋达科技	深圳	深圳	生产	100.00%		购买
东莞欧朋达	东莞	东莞	生产	100.00%		购买
奋达电声	深圳	深圳	生产	100.00%		设立
东莞奋达	东莞	东莞	生产	100.00%		购买
奋达智能	深圳	深圳	研发	71.00%		设立

富诚达	深圳	深圳	生产	100.00%		购买
艾仑科技	深圳	深圳	批发和零售业	70.00%		设立
美国奋达	美国	美国	贸易	100.00%		设立
越南奋达	越南	越南	制造业	100.00%		设立

在子公司的持股比例不同于表决权比例的说明：

持有半数或以下表决权但仍控制被投资单位、以及持有半数以上表决权但不控制被投资单位的依据：

对于纳入合并范围的重要的结构化主体，控制的依据：

确定公司是代理人还是委托人的依据：

其他说明：

2、在合营安排或联营企业中的权益

(1) 重要的合营企业或联营企业

合营企业或联营企业名称	主要经营地	注册地	业务性质	持股比例		对合营企业或联营企业投资的会计处理方法
				直接	间接	
艾谱科微电子（上海）有限公司	上海	上海	生产	12.10%		权益法
天津奥图科技有限公司	天津	天津	生产	17.77%		权益法
深圳市光聚通讯技术开发有限公司	深圳	深圳	生产	15.40%		权益法
南京乐韵瑞信息技术有限公司	南京	南京	生产	0.98%		权益法

在合营企业或联营企业的持股比例不同于表决权比例的说明：

持有 20%以下表决权但具有重大影响，或者持有 20%或以上表决权但不具有重大影响的依据：

九、公允价值的披露

1、以公允价值计量的资产和负债的期末公允价值

单位：元

项目	期末公允价值			
	第一层次公允价值计量	第二层次公允价值计量	第三层次公允价值计量	合计
一、持续的公允价值计	--	--	--	--

量				
(一) 交易性金融资产	-2,065,055.76			-2,065,055.76
(3) 衍生金融资产	-2,065,055.76			-2,065,055.76
2.指定以公允价值计量且其变动计入当期损益的金融资产	706,776,348.96			706,776,348.96
(2) 权益工具投资	706,776,348.96			706,776,348.96
二、非持续的公允价值计量	--	--	--	--

十、关联方及关联交易

1、本企业的子公司情况

本企业子公司的情况详见附注八、1、在子公司中的权益。

2、本企业合营和联营企业情况

本企业重要的合营或联营企业详见附注八、3、在合营安排或联营企业中的权益。

本期与本公司发生关联方交易，或前期与本公司发生关联方交易形成余额的其他合营或联营企业情况如下：

合营或联营企业名称	与本企业关系
-----------	--------

其他说明

3、其他关联方情况

其他关联方名称	其他关联方与本企业关系
深圳市奋达投资有限公司	实际控制人控制的企业
深圳市奋达职业技术学校	实际控制人持股 5%以上的其他组织
深圳市奋达网络教育发展有限公司	实际控制人担任董事的企业
深圳大强智能科技有限公司	实际控制人担任董事的企业下属子公司
深圳市肯百特电子科技有限公司	离任董事持股 5%以上的企业
东莞市精值电子科技有限公司	离任董事持股 5%以上的企业
深圳市富众达投资合伙企业（有限合伙）	离任董事控制的企业
深圳市大佳田科技有限公司	高级管理人员控制的企业
深圳市大佳田实业有限公司	实际控制人控制的企业
深圳市天怡资本管理有限公司	实际控制人控制的企业
深圳市欣达普振动电机有限公司	实际控制人亲属控制的企业
深圳市天怡湾置业有限公司	实际控制人控制的企业

上海鹤绝商务咨询合伙企业（有限合伙）	实际控制人控制的企业
上海鹤域商务咨询合伙企业（有限合伙）	实际控制人控制的企业
上海鹤枫商务咨询合伙企业（有限合伙）	实际控制人控制的企业
深圳市特发保淳投资有限公司	控股股东担任董事的企业
苏州国科美润达医疗技术有限公司	董事肖韵担任董事的企业
深圳市瑞凌实业股份有限公司	董事王岩担任董事的企业
深圳市中项资产评估房地产土地估价有限公司	董事周玉华担任董事的企业
深圳市雷曼光电科技股份有限公司	董事周玉华担任董事的企业
深圳市沃顿智库管理顾问有限公司	董事周玉华担任高级管理人员的企业
刘方觉	实际控制人亲属
肖文英	实际控制人亲属
肖武	实际控制人亲属
肖勇	实际控制人亲属、副总经理、董事
谢玉平	董秘、副总经理、董事
肖韵	实际控制人亲属、董事
宁清华	独立董事
周玉华	独立董事
王岩	独立董事
郭雪松	监事
黄汉龙	监事
曾秀清	监事
肖晓	实际控制人亲属、副总经理、财务总监
文忠泽	副总经理、董事（已离任）
董小林	董事（已离任）
余君山	副总经理（已离任）

其他说明

4、关联交易情况

（1）购销商品、提供和接受劳务的关联交易

采购商品/接受劳务情况表

单位：元

关联方	关联交易内容	本期发生额	获批的交易额度	是否超过交易额度	上期发生额
东莞市精值电子科技有限公司	采购商品	67,380.95	100,000.00	否	84,169.79

出售商品/提供劳务情况表

单位：元

关联方	关联交易内容	本期发生额	上期发生额
深圳市天润林精工科技有限公司	销售产品	150,981.23	51,504.42

购销商品、提供和接受劳务的关联交易说明

(2) 关联受托管理/承包及委托管理/出包情况

本公司受托管理/承包情况表：

单位：元

委托方/出包方名称	受托方/承包方名称	受托/承包资产类型	受托/承包起始日	受托/承包终止日	托管收益/承包收益定价依据	本期确认的托管收益/承包收益
-----------	-----------	-----------	----------	----------	---------------	----------------

关联托管/承包情况说明

本公司委托管理/出包情况表：

单位：元

委托方/出包方名称	受托方/承包方名称	委托/出包资产类型	委托/出包起始日	委托/出包终止日	托管费/出包费定价依据	本期确认的托管费/出包费
-----------	-----------	-----------	----------	----------	-------------	--------------

关联管理/出包情况说明

(3) 关联租赁情况

本公司作为出租方：

单位：元

承租方名称	租赁资产种类	本期确认的租赁收入	上期确认的租赁收入
深圳市奋达职业技术学校	房屋建筑物	6,547,619.05	7,196,406.84
深圳市奋达网络教育科技有限公司	房屋建筑物	160,099.32	197,857.13
深圳大强智能科技有限公司	房屋建筑物	93,180.12	115,416.69
深圳市大佳田实业有限公司	房屋建筑物	104,821.73	

本公司作为承租方：

单位：元

出租方名称	租赁资产种类	本期确认的租赁费	上期确认的租赁费
-------	--------	----------	----------

关联租赁情况说明

(4) 关联担保情况

本公司作为担保方

单位：元

被担保方	担保金额	担保起始日	担保到期日	担保是否已经履行完毕
------	------	-------	-------	------------

本公司作为被担保方

单位：元

担保方	担保金额	担保起始日	担保到期日	担保是否已经履行完毕
-----	------	-------	-------	------------

关联担保情况说明

(5) 关联方资金拆借

单位：元

关联方	拆借金额	起始日	到期日	说明
拆入				
拆出				

(6) 关联方资产转让、债务重组情况

单位：元

关联方	关联交易内容	本期发生额	上期发生额
关键管理人员报酬		2,883,037.10	3,241,746.91

(7) 关键管理人员报酬

单位：元

项目	本期发生额	上期发生额
----	-------	-------

(8) 其他关联交易**5、关联方应收应付款项****(1) 应收项目**

单位：元

项目名称	关联方	期末余额		期初余额	
		账面余额	坏账准备	账面余额	坏账准备
应收账款：					
	深圳市天润林精工科技有限公司	170,608.77	5,118.26	41,723.88	1,251.72
其他应收款：					

	深圳市奋达职业技术学校			1,259,371.20	37,781.14
	深圳大强智能科技有限公司	20,510.16	615.30		
	深圳市大佳田实业有限公司	40,910.67			

(2) 应付项目

单位：元

项目名称	关联方	期末账面余额	期初账面余额
应付账款：			
	深圳市天润林精工科技有限公司	48,996.84	15,464.77
	东莞市精值电子科技有限公司	4,460.26	53,519.88
应付票据：			
	东莞市精值电子科技有限公司	58,241.76	58,241.76
其他应付款：			
	深圳市奋达网络教育发展有限公司	5,000.00	5,000.00
	深圳市大佳田实业有限公司	20,500.00	

6、关联方承诺

7、其他

十一、股份支付

1、股份支付总体情况

√ 适用 □ 不适用

单位：元

公司本期授予的各项权益工具总额	0.00
公司本期行权的各项权益工具总额	0.00
公司本期失效的各项权益工具总额	0.00
公司期末发行在外的股票期权行权价格的范围和合同剩余期限	无
公司期末发行在外的其他权益工具行权价格的范围和合同剩余期限	无

其他说明

2、以权益结算的股份支付情况

适用 不适用

单位：元

授予日权益工具公允价值的确定方法	Black-Scholes 模型定价
可行权权益工具数量的确定依据	概括根据最新取得的可行权职工人数变动等后续信息作出最佳估计，修正预计可行权的权益工具数量
本期估计与上期估计有重大差异的原因	无
以权益结算的股份支付计入资本公积的累计金额	4,357,114.29
本期以权益结算的股份支付确认的费用总额	4,357,114.29

其他说明

3、以现金结算的股份支付情况

适用 不适用

4、股份支付的修改、终止情况

无

5、其他

十二、承诺及或有事项

1、重要承诺事项

资产负债表日存在的重要承诺

2、或有事项

(1) 资产负债表日存在的重要或有事项

(2) 公司没有需要披露的重要或有事项，也应予以说明

公司不存在需要披露的重要或有事项。

3、其他

十三、资产负债表日后事项

1、重要的非调整事项

单位：元

项目	内容	对财务状况和经营成果的影响数	无法估计影响数的原因
富诚达原股东股份补偿	富诚达原股东股份补偿为 203,096,652 股，6 月 30 日股价为 3.48 元/股，公允价值变动损益为 7.06 亿；7 月 13 日回购注销时股价为 4.79 元/股，公允价值变动损益为 9.73 亿。	266,056,614.12	2020 年第三季度利润表中的公允价值变动损益将增加 266,056,614.12 元。

2、利润分配情况

单位：元

3、销售退回

4、其他资产负债表日后事项说明

十四、其他重要事项

1、前期会计差错更正

(1) 追溯重述法

单位：元

会计差错更正的内容	处理程序	受影响的各个比较期间报表项目名称	累积影响数
-----------	------	------------------	-------

(2) 未来适用法

会计差错更正的内容	批准程序	采用未来适用法的原因
-----------	------	------------

2、债务重组

3、资产置换

(1) 非货币性资产交换

(2) 其他资产置换

4、年金计划

5、终止经营

单位：元

项目	收入	费用	利润总额	所得税费用	净利润	归属于母公司所有者的终止经营利润

其他说明

6、分部信息

(1) 报告分部的确定依据与会计政策

(2) 报告分部的财务信息

单位：元

项目	分部间抵销	合计

(3) 公司无报告分部的，或者不能披露各报告分部的资产总额和负债总额的，应说明原因

(4) 其他说明

7、其他对投资者决策有影响的重要交易和事项

8、其他

十五、母公司财务报表主要项目注释

1、应收账款

(1) 应收账款分类披露

单位：元

类别	期末余额	期初余额

	账面余额		坏账准备		账面价 值	账面余额		坏账准备		账面价 值
	金额	比例	金额	计提比 例		金额	比例	金额	计提比 例	
按单项计提坏账准备的应收账款						13,836,726.97	2.51%	13,836,726.97	100.00%	
其中：										
单项金额重大并单独计提坏账准备的应收账款						13,836,726.97	2.51%	13,836,726.97	100.00%	
按组合计提坏账准备的应收账款	453,273,028.68	100.00%	15,338,492.74	3.38%	437,934,535.94	538,441,903.48	97.49%	16,657,517.04	3.09%	521,784,386.44
其中：										
按信用风险特征组合计提坏账准备的应收账款	453,273,028.68	100.00%	15,338,492.74	3.38%	437,934,535.94	538,441,903.48	97.49%	16,657,517.04	3.09%	521,784,386.44
合计	453,273,028.68	100.00%	15,338,492.74	3.38%	437,934,535.94	552,278,630.45	100.00%	30,494,244.01	5.52%	521,784,386.44

按单项计提坏账准备：

单位：元

名称	期末余额			
	账面余额	坏账准备	计提比例	计提理由

按组合计提坏账准备：453,273,028.68

单位：元

名称	期末余额		
	账面余额	坏账准备	计提比例
账龄分析组合	453,273,028.68	15,338,492.74	3.38%
其中：			
1 年以内（含 1 年）	412,266,845.18	12,368,005.36	3.00%
1 至 2 年（含 2 年）	318,094.72	31,809.47	10.00%
2 至 3 年（含 3 年）	184,944.05	55,483.22	30.00%
3 至 4 年（含 4 年）	1,884,354.61	1,884,354.61	100.00%
4 至 5 年（含 5 年）	390.00	390.00	100.00%
5 年以上	998,450.08	998,450.08	100.00%
无风险组合	37,619,950.04		
合计	453,273,028.68	15,338,492.74	--

确定该组合依据的说明：

按组合计提坏账准备：

单位：元

名称	期末余额		
	账面余额	坏账准备	计提比例

确定该组合依据的说明：

如是按照预期信用损失一般模型计提应收账款坏账准备，请参照其他应收款的披露方式披露坏账准备的相关信息：

适用 不适用

按账龄披露

单位：元

账龄	期末余额
1 年以内（含 1 年）	449,886,795.22
1 至 2 年	318,094.72
2 至 3 年	184,944.05
3 年以上	2,883,194.69
3 至 4 年	1,884,354.61
4 至 5 年	390.00
5 年以上	998,450.08
合计	453,273,028.68

（2）本期计提、收回或转回的坏账准备情况

本期计提坏账准备情况：

单位：元

类别	期初余额	本期变动金额				期末余额
		计提	收回或转回	核销	其他	
信用风险特征组合	30,494,244.01	-15,155,751.27				15,338,492.74
合计	30,494,244.01	-15,155,751.27				15,338,492.74

其中本期坏账准备收回或转回金额重要的：

单位：元

单位名称	收回或转回金额	收回方式
------	---------	------

（3）本期实际核销的应收账款情况

单位：元

项目	核销金额
----	------

其中重要的应收账款核销情况：

单位：元

单位名称	应收账款性质	核销金额	核销原因	履行的核销程序	款项是否由关联交易产生

应收账款核销说明：

(4) 按欠款方归集的期末余额前五名的应收账款情况

单位：元

单位名称	应收账款期末余额	占应收账款期末余额合计数的比例	坏账准备期末余额
单位一	100,210,263.54	22.11%	3,006,307.91
单位二	64,898,496.91	14.32%	1,946,954.91
单位三	38,061,370.90	8.40%	1,141,841.13
单位四	34,167,068.60	7.54%	1,025,012.06
单位五	17,587,948.67	3.88%	527,638.46
合计	254,925,148.62	56.25%	

(5) 因金融资产转移而终止确认的应收账款

(6) 转移应收账款且继续涉入形成的资产、负债金额

其他说明：

2、其他应收款

单位：元

项目	期末余额	期初余额
其他应收款	883,490,175.20	661,315,238.99
合计	883,490,175.20	661,315,238.99

(1) 其他应收款

1) 其他应收款按款项性质分类情况

单位：元

款项性质	期末账面余额	期初账面余额
内部关联方往来	875,600,261.47	656,164,976.16
其他保证金、押金	4,671,083.38	1,701,683.38

预付租金、水电费	12,100.90	114,609.96
员工借款	376,469.00	358,669.00
出口退税	59,273.12	183,978.35
外部关联方往来	1,222,747.42	1,469,196.98
外部公司往来款	1,443,163.61	1,443,163.61
其他	658,011.54	454,912.70
合计	884,043,110.44	661,891,190.14

2) 坏账准备计提情况

单位：元

坏账准备	第一阶段	第二阶段	第三阶段	合计
	未来 12 个月预期信用损失	整个存续期预期信用损失(未发生信用减值)	整个存续期预期信用损失(已发生信用减值)	
2020 年 1 月 1 日余额 在本期	—	—	—	—
本期计提	552,935.24			
2020 年 6 月 30 日余额	552,935.24			

损失准备本期变动金额重大的账面余额变动情况

 适用 不适用

按账龄披露

单位：元

账龄	期末余额
1 年以内（含 1 年）	882,775,449.19
1 至 2 年	622,340.06
2 至 3 年	306,157.33
3 年以上	339,163.86
4 至 5 年	199,869.00
5 年以上	139,294.86
合计	884,043,110.44

3) 本期计提、收回或转回的坏账准备情况

本期计提坏账准备情况：

单位：元

类别	期初余额	本期变动金额				期末余额
		计提	收回或转回	核销	其他	

信用风险特征组合	575,951.15	-23,015.91				552,935.24
合计	575,951.15	-23,015.91				552,935.24

其中本期坏账准备转回或收回金额重要的：

单位：元

单位名称	转回或收回金额	收回方式
------	---------	------

4) 本期实际核销的其他应收款情况

单位：元

项目	核销金额
----	------

其中重要的其他应收款核销情况：

单位：元

单位名称	其他应收款性质	核销金额	核销原因	履行的核销程序	款项是否由关联交易产生
------	---------	------	------	---------	-------------

其他应收款核销说明：

5) 按欠款方归集的期末余额前五名的其他应收款情况

单位：元

单位名称	款项的性质	期末余额	账龄	占其他应收款期末余额合计数的比例	坏账准备期末余额
单位一	往来款	304,589,792.74	一年以内	34.45%	0.00
单位二	往来款	266,401,953.88	一年以内	30.13%	0.00
单位三	往来款	195,455,174.16	一年以内	22.11%	0.00
单位四	往来款	54,750,000.00	一年以内	6.19%	0.00
单位五	往来款	52,494,650.65	一年以内	5.94%	0.00
合计	--	873,691,571.43	--	98.83%	0.00

6) 涉及政府补助的应收款项

单位：元

单位名称	政府补助项目名称	期末余额	期末账龄	预计收取的时间、金额及依据
------	----------	------	------	---------------

7) 因金融资产转移而终止确认的其他应收款

8) 转移其他应收款且继续涉入形成的资产、负债金额

其他说明：

3、长期股权投资

单位：元

项目	期末余额			期初余额		
	账面余额	减值准备	账面价值	账面余额	减值准备	账面价值
对子公司投资	4,559,134,758. 68	3,493,206,825. 97	1,065,927,932. 71	4,548,134,758. 68	3,493,206,825. 97	1,054,927,932. 71
对联营、合营企业投资	64,064,809.73	64,064,809.73		64,064,809.73	64,064,809.73	
合计	4,623,199,568. 41	3,557,271,635. 70	1,065,927,932. 71	4,612,199,568. 41	3,557,271,635. 70	1,054,927,932. 71

(1) 对子公司投资

单位：元

被投资单位	期初余额 (账面价值)	本期增减变动				期末余额(账 面价值)	减值准备期 末余额
		追加投资	减少投资	计提减值准 备	其他		
茂宏电气	2,217,378.24					2,217,378.24	
香港奋达	983,700.00					983,700.00	
欧朋达	381,147,841. 11					381,147,841. 11	910,093,398. 51
东莞奋达	172,500,000. 00					172,500,000. 00	
奋达电声	1,800,000.00					1,800,000.00	
奋达智能	5,153,673.11					5,153,673.11	
东莞欧朋达	176,350,000. 00	11,000,000.0 0				187,350,000. 00	
富诚达	312,682,480. 25					312,682,480. 25	2,583,113,42 7.46
美国奋达	2,092,860.00					2,092,860.00	
合计	1,054,927,93 2.71	11,000,000.0 0				1,065,927,93 2.71	3,493,206,82 5.97

(2) 对联营、合营企业投资

单位：元

投资单位	期初余额(账面价值)	本期增减变动								期末余额(账面价值)	减值准备期末余额
		追加投资	减少投资	权益法下确认的投资损益	其他综合收益调整	其他权益变动	宣告发放现金股利或利润	计提减值准备	其他		
一、合营企业											
二、联营企业											
天津奥图科技有限公司											2,896,063.69
深圳市光聚通讯技术开发有限公司											61,168,746.04
小计											64,064,809.73
合计											64,064,809.73

(3) 其他说明

4、营业收入和营业成本

单位：元

项目	本期发生额		上期发生额	
	收入	成本	收入	成本
主营业务	875,326,460.45	703,735,066.70	903,943,780.81	744,641,814.97
其他业务	43,412,826.72	14,259,029.84	39,588,682.66	15,462,414.52
合计	918,739,287.17	717,994,096.54	943,532,463.47	760,104,229.49

收入相关信息：

单位：元

合同分类	分部 1	分部 2		合计
其中：				
其中：				

其中：				
其中：				
其中：				
其中：				
其中：				

与履约义务相关的信息：

不适用。

与分摊至剩余履约义务的交易价格相关的信息：

本报告期末已签订合同、但尚未履行或尚未履行完毕的履约义务所对应的收入金额为 0.00 元，其中，元预计将于年度确认收入，元预计将于年度确认收入，元预计将于年度确认收入。

其他说明：

5、投资收益

单位：元

项目	本期发生额	上期发生额
其他（包括理财产品收益）	2,295,925.21	1,766,846.53
合计	2,295,925.21	1,766,846.53

6、其他

十六、补充资料

1、当期非经常性损益明细表

适用 不适用

单位：元

项目	金额	说明
非流动资产处置损益	-3,579,117.68	
计入当期损益的政府补助（与企业业务密切相关，按照国家统一标准定额或定量享受的政府补助除外）	30,189,532.90	
除同公司正常经营业务相关的有效套期保值业务外，持有交易性金融资产、衍生金融资产、交易性金融负债、衍生金融负债产生的公允价值变动损益，以及处置交易性金融资产、衍生金融资产、交易性金融负债、衍生金融负债和其他债权投资取得的投资收益	704,711,293.20	
除上述各项之外的其他营业外收入和支	1,243,931.91	

出		
减：所得税影响额	202,203.67	
少数股东权益影响额	-1,384.00	
合计	732,364,820.66	--

对公司根据《公开发行证券的公司信息披露解释性公告第 1 号——非经常性损益》定义界定的非经常性损益项目，以及把《公开发行证券的公司信息披露解释性公告第 1 号——非经常性损益》中列举的非经常性损益项目界定为经常性损益的项目，应说明原因。

适用 不适用

2、净资产收益率及每股收益

报告期利润	加权平均净资产收益率	每股收益	
		基本每股收益(元/股)	稀释每股收益(元/股)
归属于公司普通股股东的净利润	30.92%	0.3921	0.3921
扣除非经常性损益后归属于公司普通股股东的净利润	2.52%	0.0319	0.0319

3、境内外会计准则下会计数据差异

(1) 同时按照国际会计准则与按中国会计准则披露的财务报告中净利润和净资产差异情况

适用 不适用

(2) 同时按照境外会计准则与按中国会计准则披露的财务报告中净利润和净资产差异情况

适用 不适用

(3) 境内外会计准则下会计数据差异原因说明，对已经境外审计机构审计的数据进行差异调节的，应注明该境外机构的名称

4、其他





第十二节 备查文件目录

- 一、载有董事长签名的公司2020半年度报告全文原件；
- 二、载有公司法定代表人、主管会计工作负责人、会计机构负责人签名的会计报表原件；
- 三、报告期内在中国证监会指定报纸上公开披露过的所有公司公告文件的正文及公告原稿；
- 四、其他相关资料。


**深圳市奋达科技股份有限公司董事、监事、高级管理人员
关于 2020 年半年度报告的书面确认意见**

根据《证券法》第八十二条的要求，本人作为深圳市奋达科技股份有限公司的董事、监事、高级管理人员，保证公司 2020 年半年度报告内容真实、准确、完整，不存在任何虚假记载、误导性陈述或者重大遗漏。

董事签署：

肖 奋		肖 勇		谢玉平	
肖 韵		周玉华	_____	宁清华	_____
王 岩	_____				

监事签署：

郭雪松		黄汉龙		曾秀清	
-----	---	-----	---	-----	---

高级管理人员签署：

肖 奋		肖 勇		谢玉平	
肖 晓					

深圳市奋达科技股份有限公司
2020 年 7 月 23 日




**深圳市奋达科技股份有限公司董事、监事、高级管理人员
关于 2020 年半年度报告的书面确认意见**

根据《证券法》第八十二条的要求，本人作为深圳市奋达科技股份有限公司的董事、监事、高级管理人员，保证公司 2020 年半年度报告内容真实、准确、完整，不存在任何虚假记载、误导性陈述或者重大遗漏。

董事签署：

肖 奋_____ 肖 勇_____ 谢玉平_____

肖 韵_____ 周玉华 _____ 宁清华_____

王 岩_____

监事签署：

郭雪松_____ 黄汉龙_____ 曾秀清_____

高级管理人员签署：

肖 奋_____ 肖 勇_____ 谢玉平_____

肖 晓_____



**深圳市奋达科技股份有限公司董事、监事、高级管理人员
关于 2020 年半年度报告的书面确认意见**

根据《证券法》第八十二条的要求，本人作为深圳市奋达科技股份有限公司的董事、监事、高级管理人员，保证公司 2020 年半年度报告内容真实、准确、完整，不存在任何虚假记载、误导性陈述或者重大遗漏。

董事签署：

肖 奋_____ 肖 勇_____ 谢玉平_____

肖 韵_____ 周玉华_____ 宁清华_____

王 岩_____

监事签署：

郭雪松_____ 黄汉龙_____ 曾秀清_____

高级管理人员签署：

肖 奋_____ 肖 勇_____ 谢玉平_____

肖 晓_____

深圳市奋达科技股份有限公司

2020 年 7 月 23 日



**深圳市奋达科技股份有限公司董事、监事、高级管理人员
关于 2020 年半年度报告的书面确认意见**

根据《证券法》第八十二条的要求，本人作为深圳市奋达科技股份有限公司的董事、监事、高级管理人员，保证公司 2020 年半年度报告内容真实、准确、完整，不存在任何虚假记载、误导性陈述或者重大遗漏。

董事签署：

肖 奋 _____ 肖 勇 _____ 谢玉平 _____

肖 韵 _____ 周玉华 _____ 宁清华 _____

王 岩 

监事签署：

郭雪松 _____ 黄汉龙 _____ 曾秀清 _____

高级管理人员签署：

肖 奋 _____ 肖 勇 _____ 谢玉平 _____

肖 晓 _____



深圳市奋达科技股份有限公司

第四届监事会第五次会议决议

深圳市奋达科技股份有限公司（以下简称“公司”）第四届监事会第五次会议于2020年7月13日以电话、电子邮件和专人送达的方式发出会议通知，并于2020年7月23日在公司办公楼702会议室召开，本次会议应到监事3人，实到监事3人，由监事会主席郭雪松先生主持，会议符合《中华人民共和国公司法》、《公司章程》和《公司监事会议事规则》的有关规定。

本次会议经过现场有效表决通过以下决议：

1.审议通过《关于公司2020年半年度报告及其摘要的议案》

经审核，监事会认为董事会编制和审核公司2020年半年度报告的程序符合法律、行政法规和中国证监会的规定，报告内容真实、准确、完整地反映了公司的实际情况，不存在任何虚假记载、误导性陈述或者重大遗漏。

表决结果：同意3票、反对0票、弃权0票；

（以下无正文）


深圳市奋达科技股份有限公司监事会

2020年7月23日


(本页无正文，为深圳市奋达科技股份有限公司第四届监事会第五次会议决议之签署页)

出席会议监事签名：

郭雪松



黄汉龙



曾秀清



深圳市奋达科技股份有限公司监事会

